

# Secretaria Municipal de Saúde

Apresentação Relatório Quadrimestral - RDQA Q3/2025

Relatório Anual de Gestão (RAG) 2025

**CAPANEMA**

GOVERNO DO MUNICÍPIO

Gente que Trabalha, Cidade que Cresce.



## Dados demográficos

População (IBGE, 2022): 20.481 habitantes

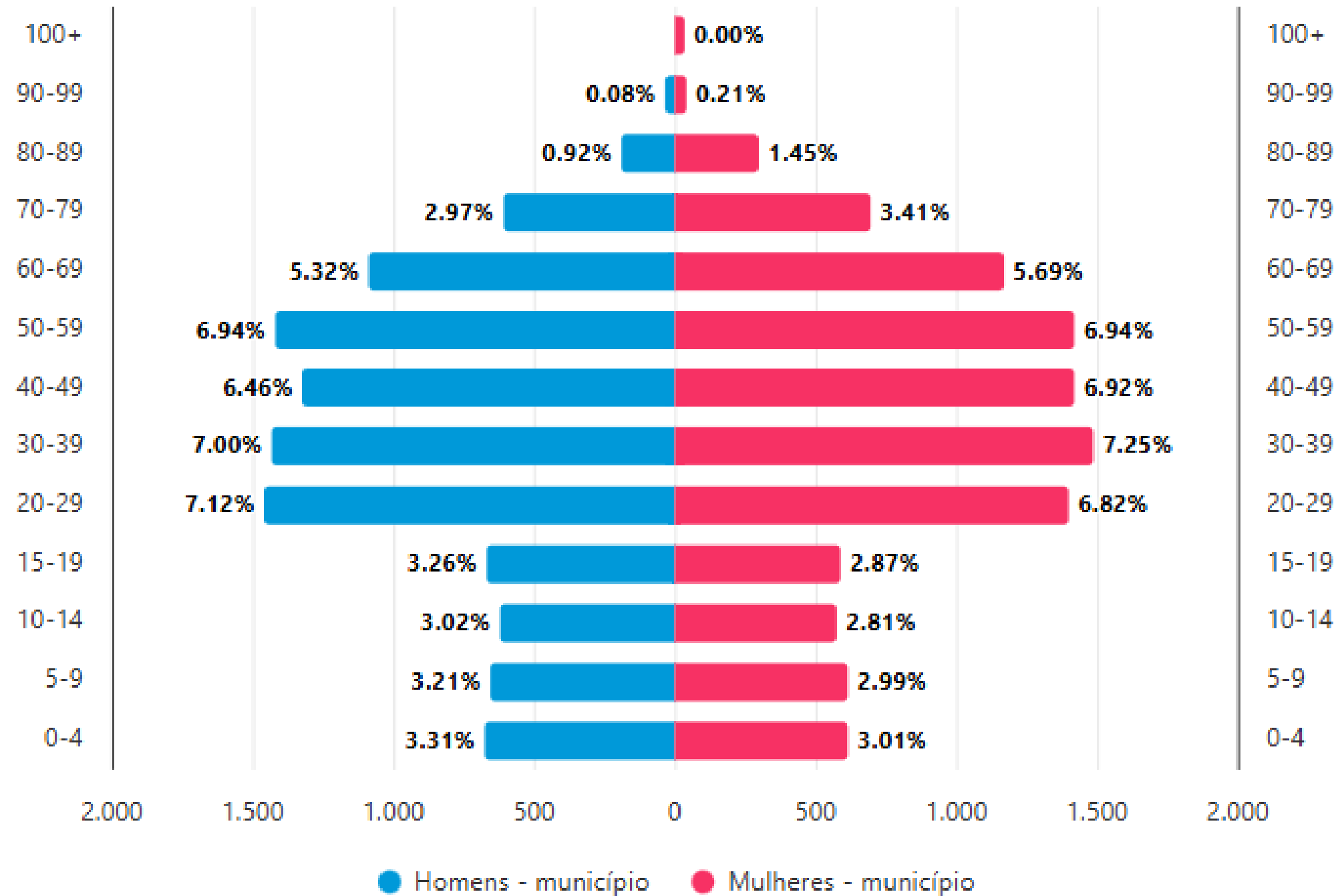
Regional de Saúde: 8ª Regional

Classificação Geográfica: Rural adjacente

Índice de Equidade e Dimensionamento (IED): 4

Fonte: Painel CONASEMS

# Pirâmide Etária



Fonte: Painel CONASEMS

# Ciclos de Vida - Dados Demográficos



- **Crianças até 1 ano: 441**  
2,30% da população
- **Crianças abaixo de 5 anos: 1.131**  
5,90% da população

Fonte: Painel CONASEMS

# Ciclos de Vida - Dados Demográficos



- **Mulheres**

40 a 69 anos (câncer de mama)  
3.786 – 38,48% da população

25 a 64 anos (colo de útero)  
5.472 – 55,61% da população

- **Homens**

Acima de 45 anos (câncer de próstata)  
3.641 – 39,02% da população

Fonte: Painel CONASEMS

# Ciclos de Vida - Dados Demográficos



- **Idosos de 60 a 80 anos:**  
2.991 15,60% da população.
- **Idosos acima de 80 anos:**  
554 2,84% da população.

Fonte: Painel CONASEMS

# Condições socioeconômicas

## Bolsa Família

Pessoas no programa



1.619 7.90%

Média estadual: 7.00%

Média nacional: 24.29%

- **Programa Bolsa Família: 1.619**

Porcentagem municipal: 7,90%

Média estadual: 7,00%

Média federal: 24,29%

População sem plano de saúde



Pessoas sem cobertura por plano privado

19.084 93.00%

Média estadual: 93.18%

Média nacional: 73.84%

- **Pessoas dependentes do SUS: 19.099**

Porcentagem municipal: 93,00%

Média estadual: 93,25%

Média federal: 74,34%

Fonte: Painel CONASEMS

# Condições socioeconômicas



- **Pessoas com plano de saúde: 1.397**  
Porcentagem municipal: 6,82%  
Média estadual: 6,00%  
Média federal: 26,16%
- **Cobertura da Atenção Primária à Saúde (APS)**  
Porcentagem municipal: 133,19%  
Média estadual: 96,58%  
Média federal: 98,38%

# Organização da Atenção Primária à Saúde – (APS)

- Quantidade de Equipes de Saúde da Família (ESF): 8
- Quantidade de Equipes de Saúde Bucal (ESB): 5
- Quantidade de Agentes Comunitários de Saúde (ACS): 37
- Quantidade de Agentes de Combate às Endemias (ACE): 10

Fonte: SCNES

# RECURSOS HUMANOS – CONVOCAÇÕES

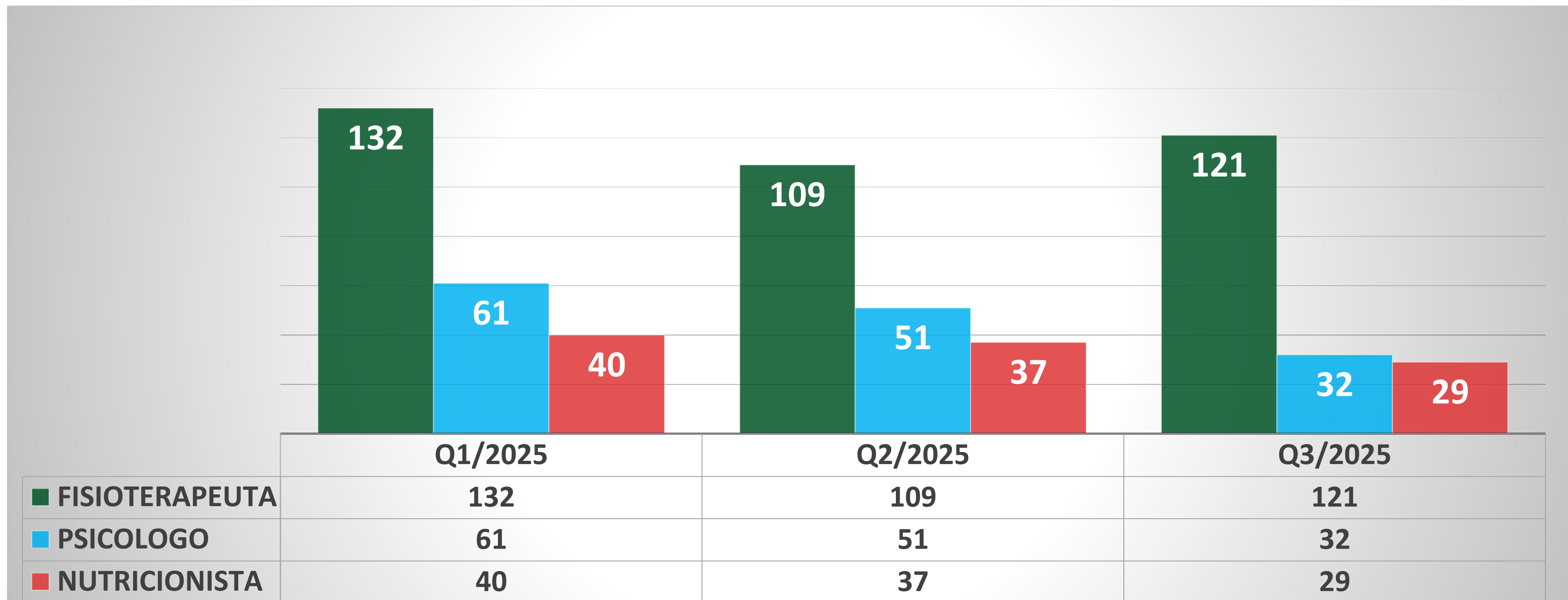
CONCURSO PÚBLICO			
Profissional	Q1/2025	Q2/2025	Q3/2025
Dentista	1	0	0
Farmacêutico	1	0	0
Enfermeiro	2	0	0
Médico	2	1	0
Psicólogo	2	0	0
Motorista	4	0	0
CARGOS COMISSIONADOS			
Comissionados	5	0	0

# RECURSOS HUMANOS – CONVOCAÇÕES

PROCESSO SELETIVO SIMPLIFICADO (PSS)			
Profissional	Q1/2025	Q2/2025	Q3/2025
Fonoaudióloga	1	0	0
Farmacêutico	1	0	0
Assistente Social	2	1	0
Profissional de Educação Física	1	1	0
Serviços Gerais	2	1	0
Motorista	1	2	0
Psicóloga	1	1	0
Professor de Arte	0	1	0

# Programa Melhor em Casa

## CONSULTAS/ATENDIMENTOS DOMICILIARES REALIZADOS POR QUADRIMESTRE 2025

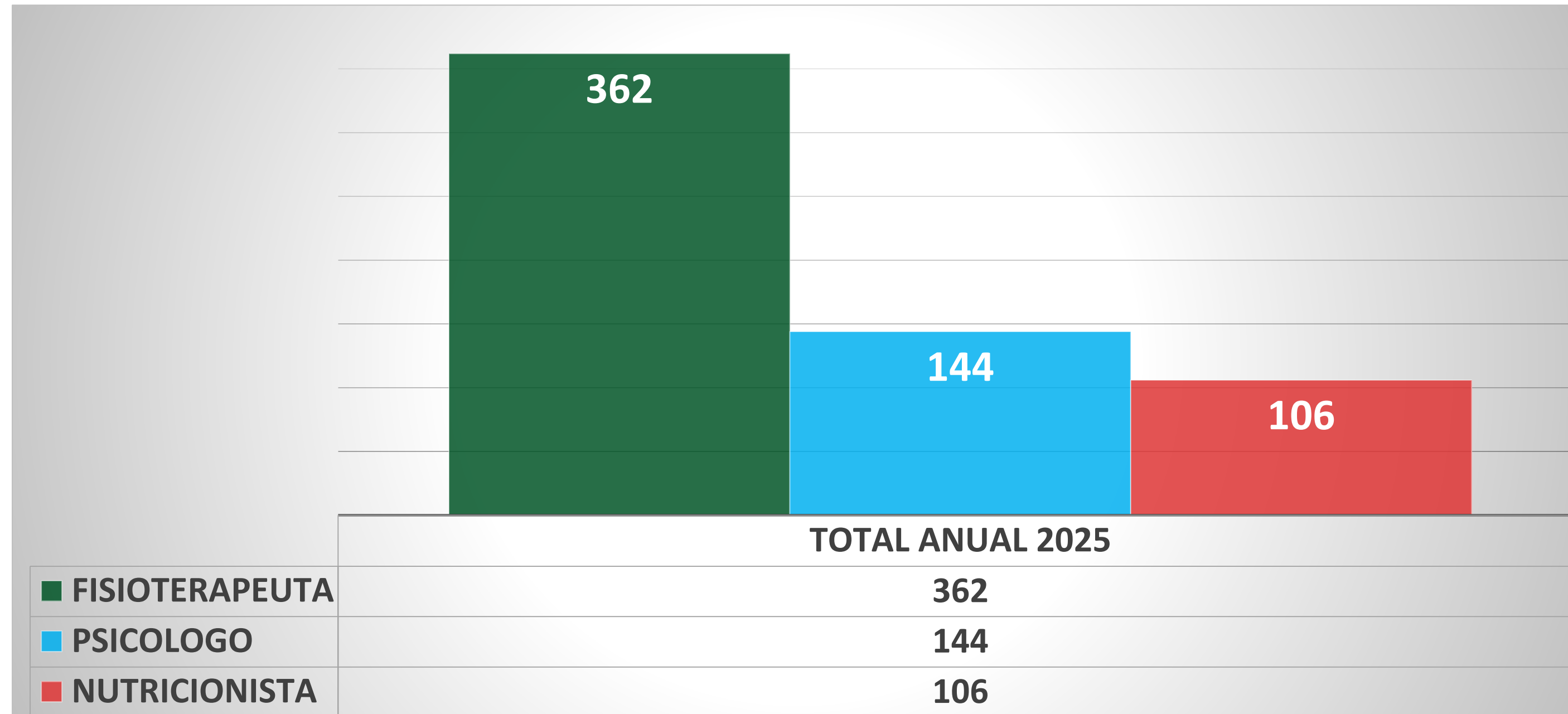


Fonte: SIGSS

# Programa Melhor em Casa

## CONSULTAS/ATENDIMENTOS DOMICILIARES REALIZADOS

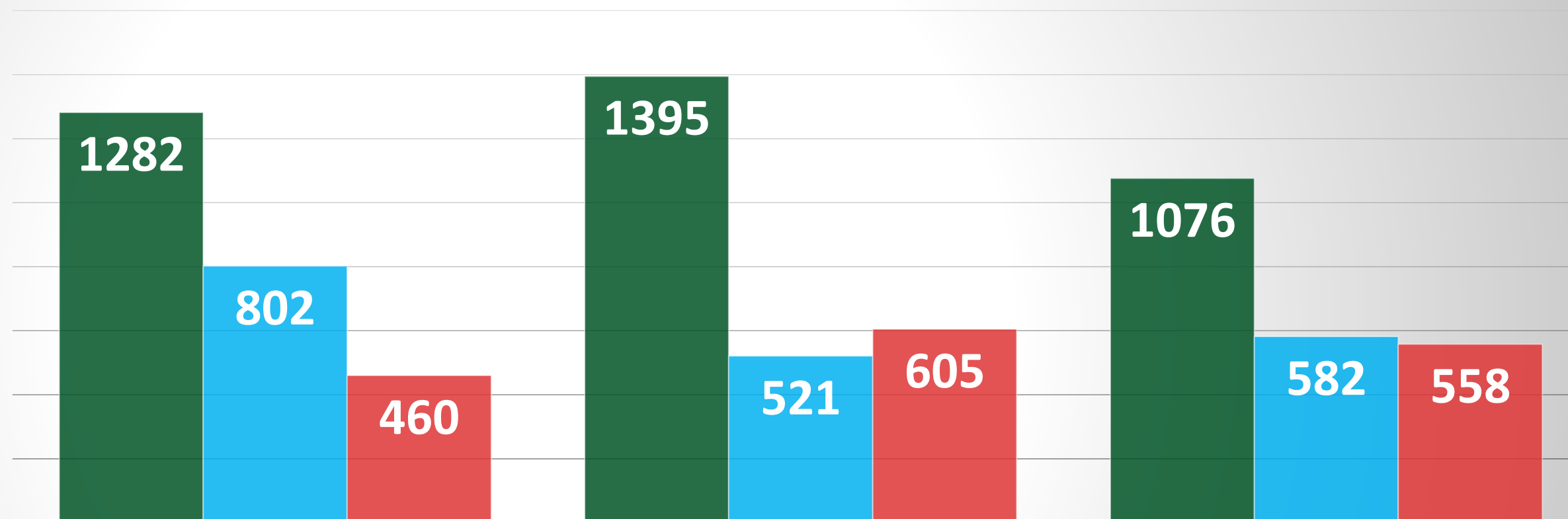
### TOTAL ANUAL 2025



Fonte: SIGSS

# Equipe Multiprofissional (eMulti)

## CONSULTAS/ATENDIMENTOS REALIZADOS POR QUADRIMESTRE 2025



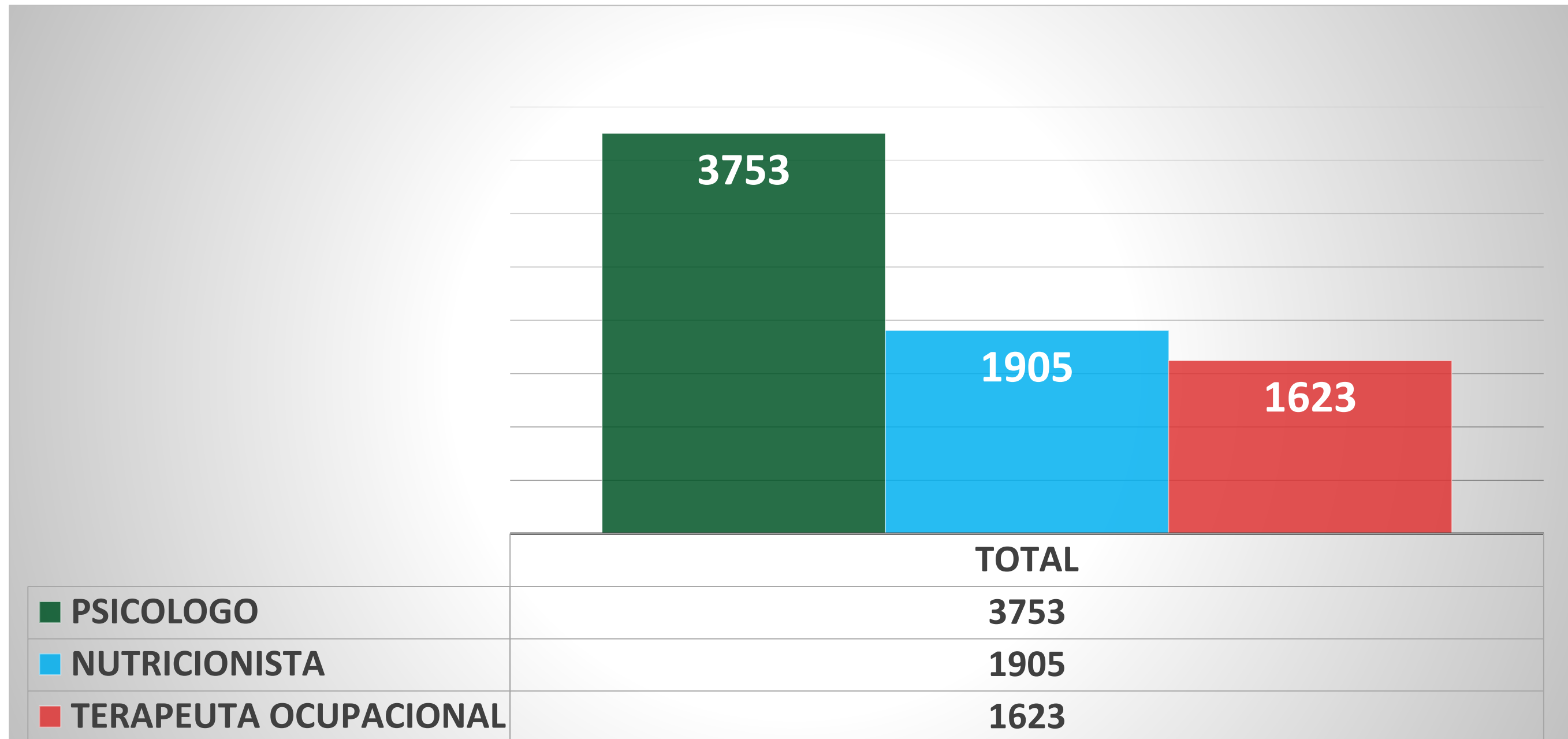
	Q1/2025	Q2/2025	Q3/2025
■ PSICOLOGO	1282	1395	1076
■ NUTRICIONISTA	802	521	582
■ TERAPEUTA OCUPACIONAL	460	605	558

Fonte: SIGSS

# Equipe Multiprofissional (eMulti)

CONSULTAS/ATENDIMENTOS REALIZADOS

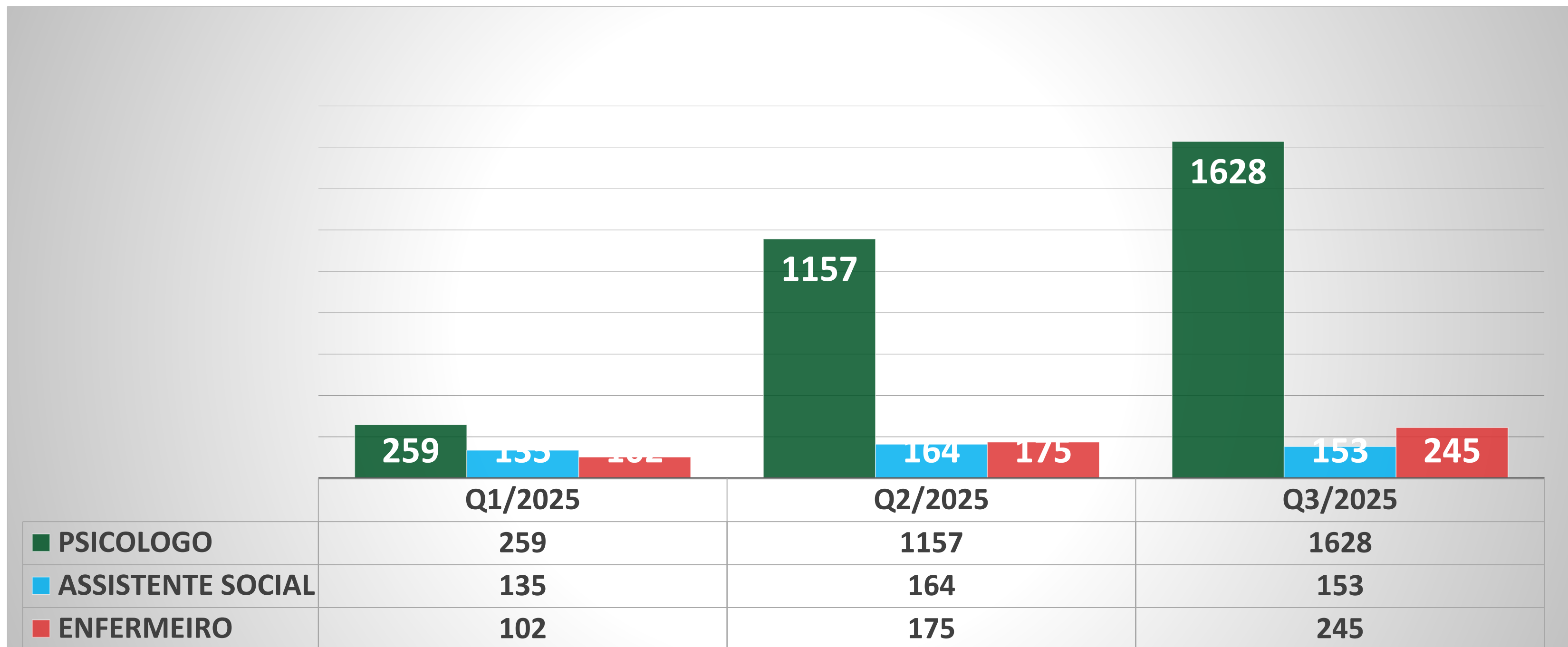
TOTAL ANUAL 2025



Fonte: SIGSS

# Equipe Centro de Atenção Psicossocial (CAPS) I

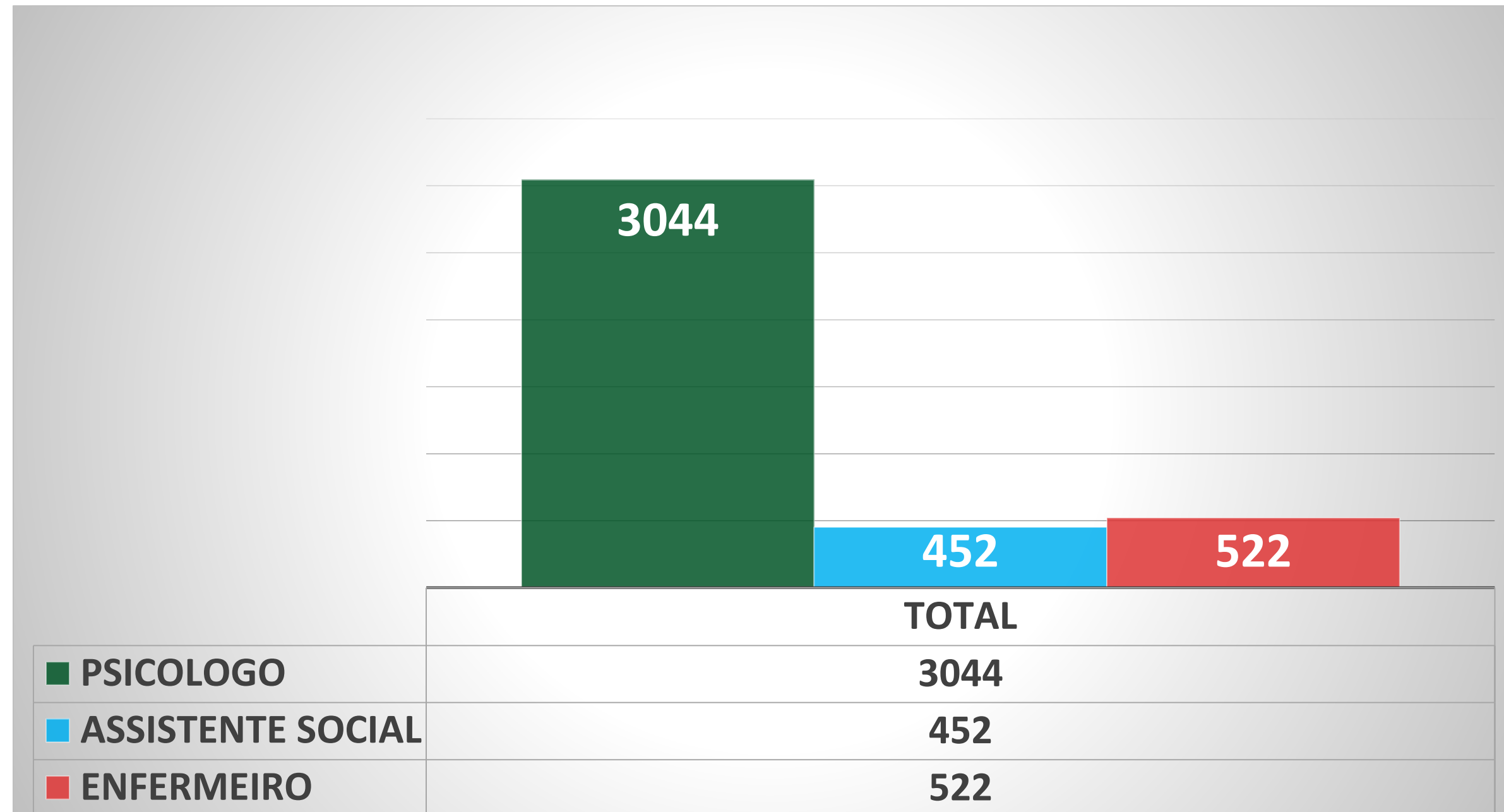
## CONSULTAS/ATENDIMENTOS REALIZADOS POR QUADRIMESTRE 2025



Fonte: SIGSS

# Equipe Centro de Atenção Psicossocial (CAPS) I

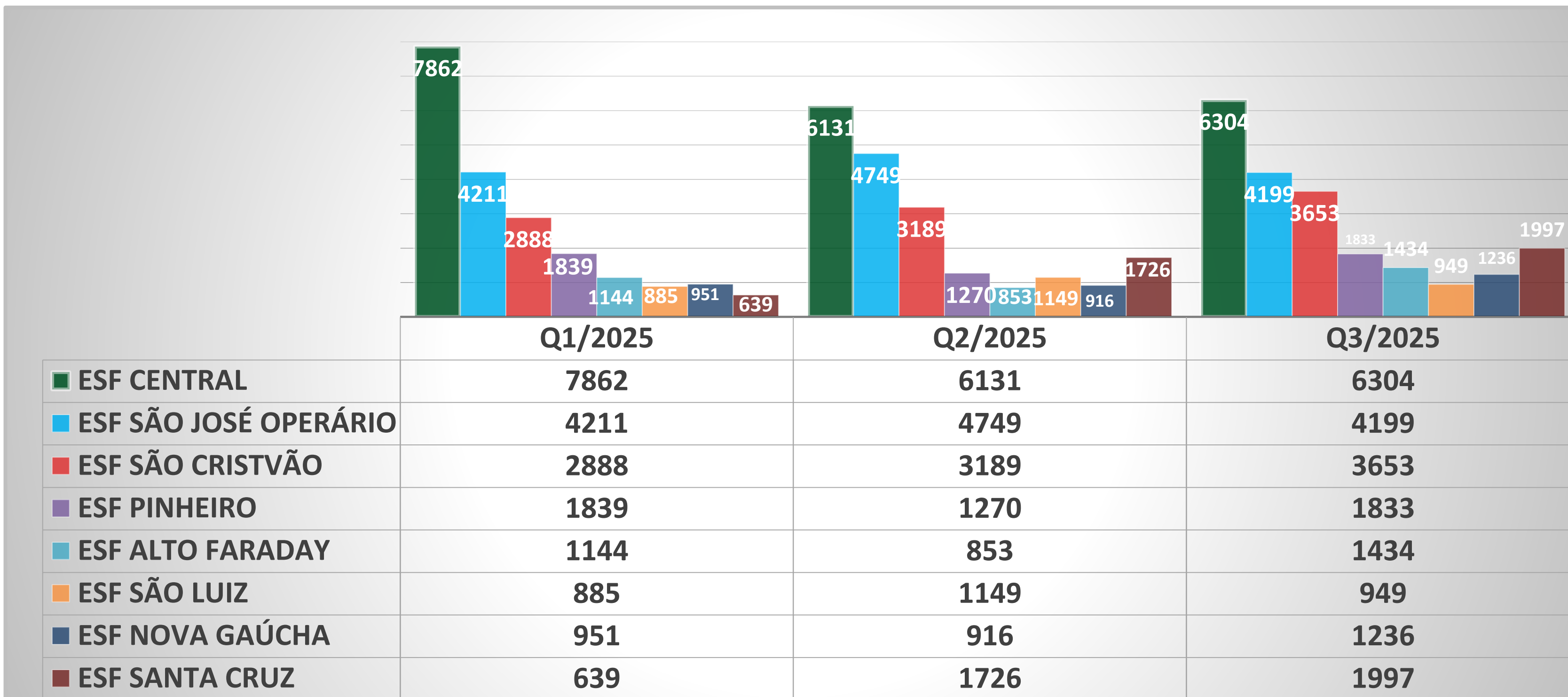
## CONSULTAS/ATENDIMENTOS REALIZADOS TOTAL ANUAL 2025



Fonte: SIGSS

# Consultas médicas por Equipe de Saúde da Família (ESF)

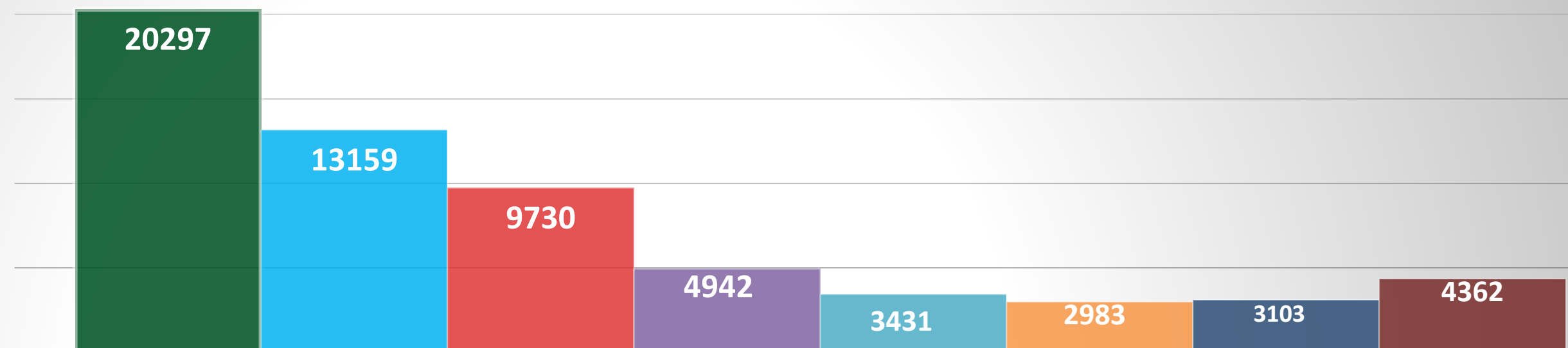
REALIZADOS POR QUADRIMESTRE 2025



Fonte: SIGSS

# Consultas médicas por Equipe de Saúde da Família (ESF)

TOTAL ANUAL 2025



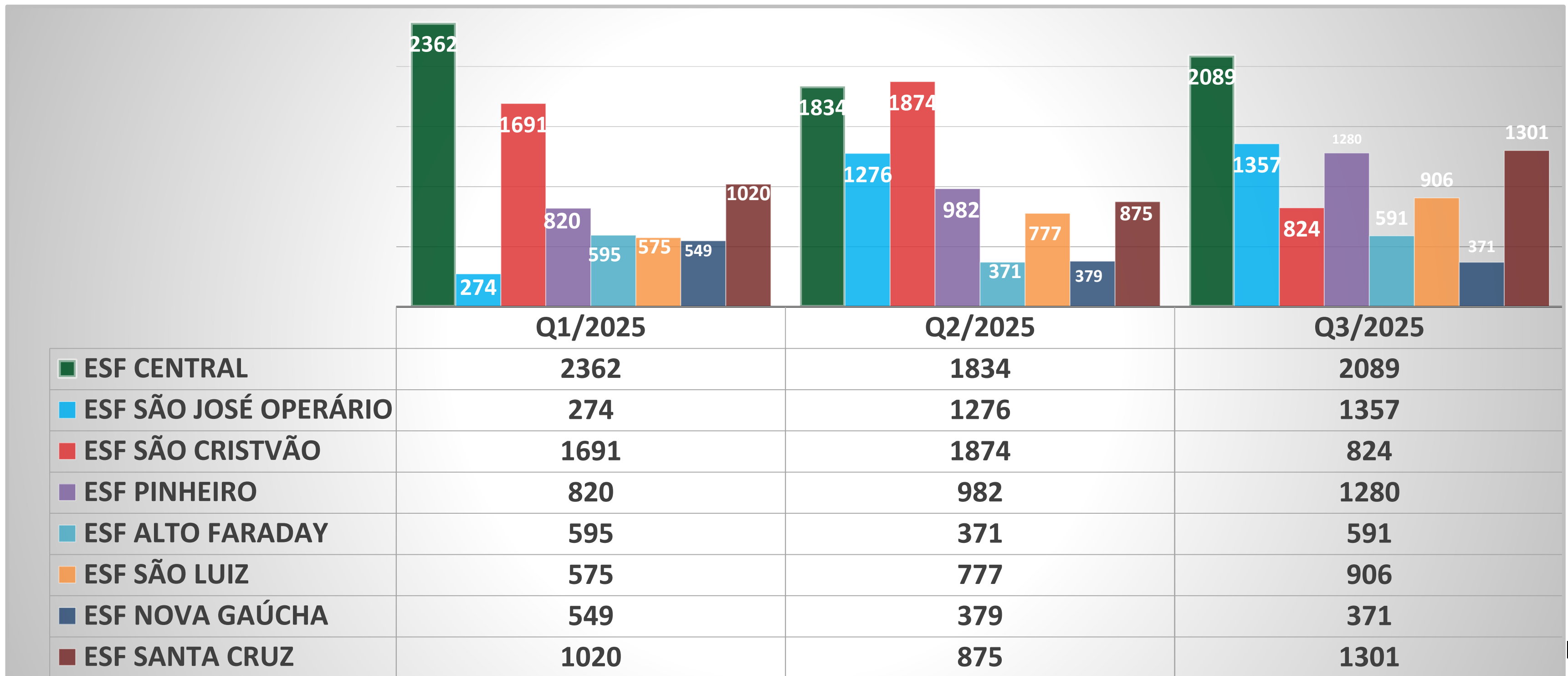
TOTAL ANUAL 2025

■ ESF CENTRAL	20297
■ ESF SÃO JOSÉ OPERÁRIO	13159
■ ESF SÃO CRISTVÃO	9730
■ ESF PINHEIRO	4942
■ ESF ALTO FARADAY	3431
■ ESF SÃO LUIZ	2983
■ ESF NOVA GAÚCHA	3103
■ ESF SANTA CRUZ	4362

Fonte: SIGSS

# Consultas de enfermagem por Equipe de Saúde da Família (ESF)

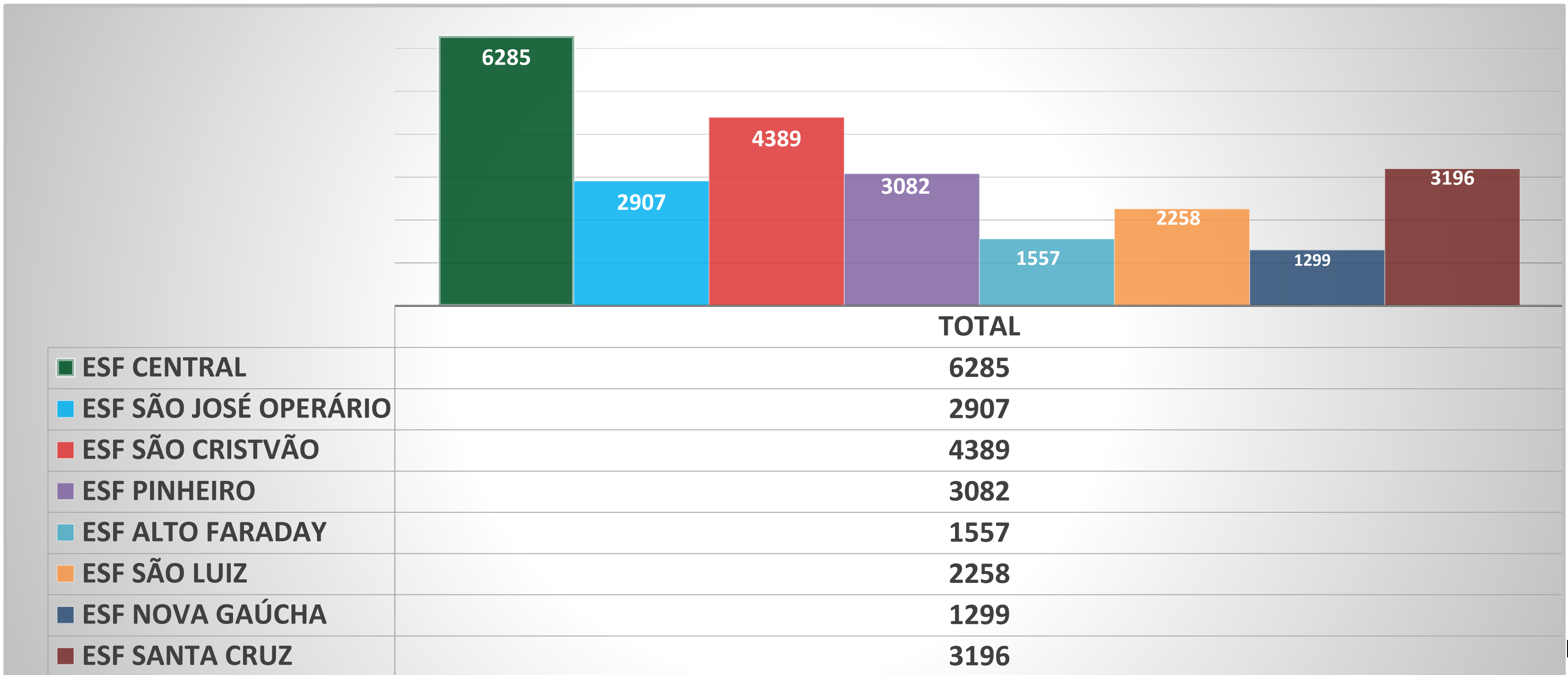
REALIZADOS POR QUADRIMESTRE 2025



Fonte: SGSS

# Consultas de enfermagem por Equipe de Saúde da Família (ESF)

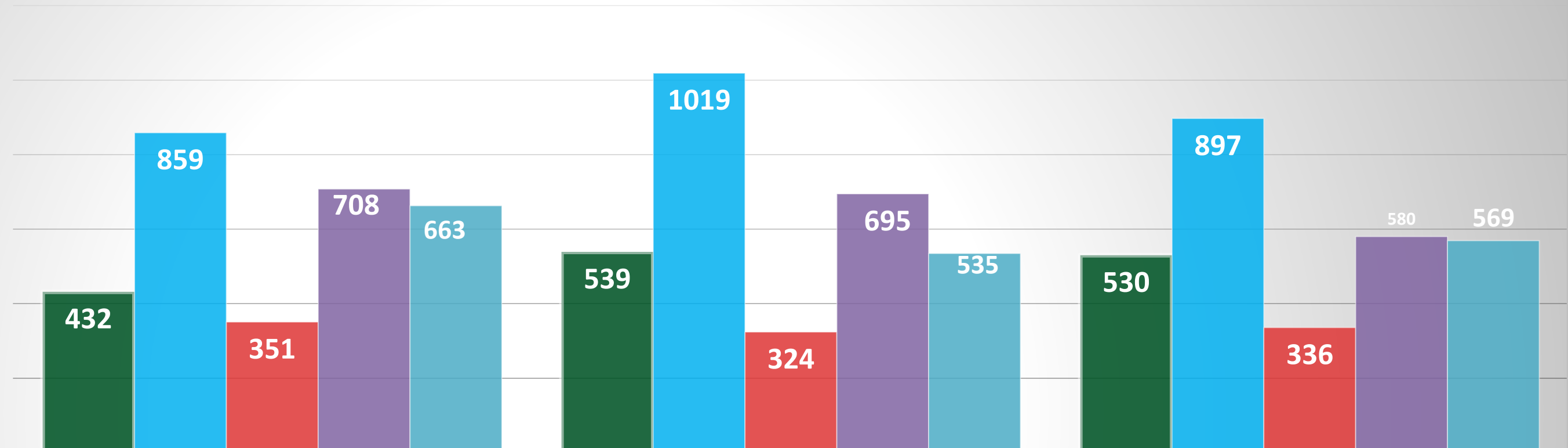
TOTAL ANUAL 2025



Fonte: SGSS

# Consultas odontológicas por Equipe de Saúde Bucal (ESB)

REALIZADOS POR QUADRIMESTRE 2025

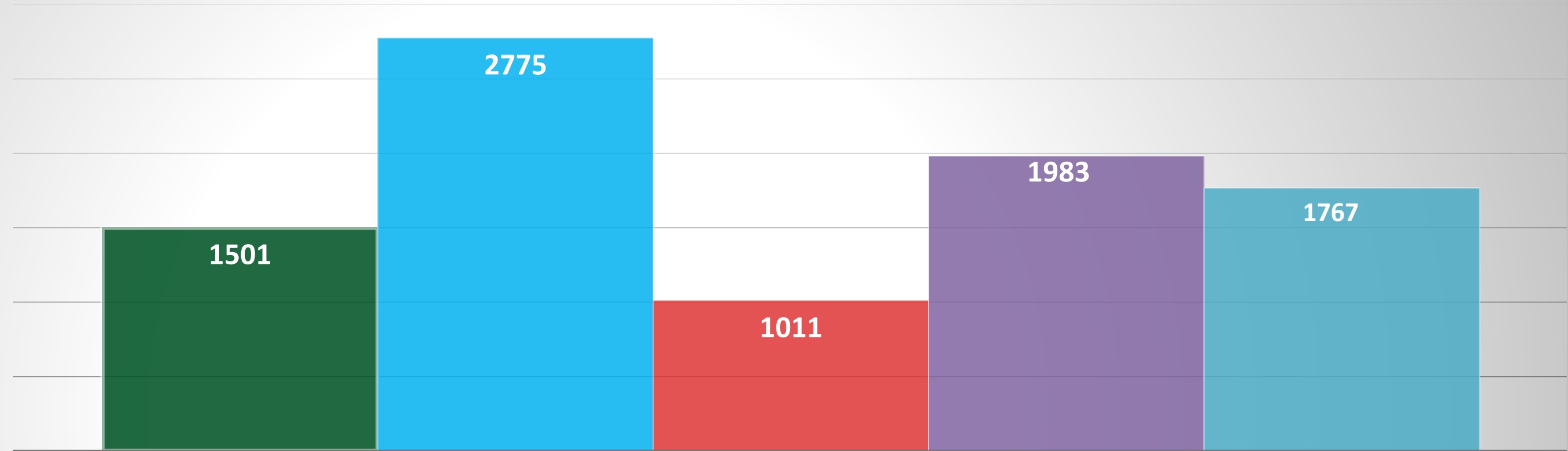


■ ESF CENTRAL	432	539	530
■ ESF SÃO JOSÉ OPERÁRIO	859	1019	897
■ ESF SÃO CRISTVÃO	351	324	336
■ ESF PINHEIRO	708	695	580
■ ESF SANTA CRUZ	663	535	569

Fonte: SIGSS

# Consultas odontológicas por Equipe de Saúde Bucal (ESB)

TOTAL ANUAL 2025



■ ESF CENTRAL	1501
■ ESF SÃO JOSÉ OPERÁRIO	2775
■ ESF SÃO CRISTVÃO	1011
■ ESF PINHEIRO	1983
■ ESF SANTA CRUZ	1767

TOTAL ANUAL 2025

1501

2775

1011

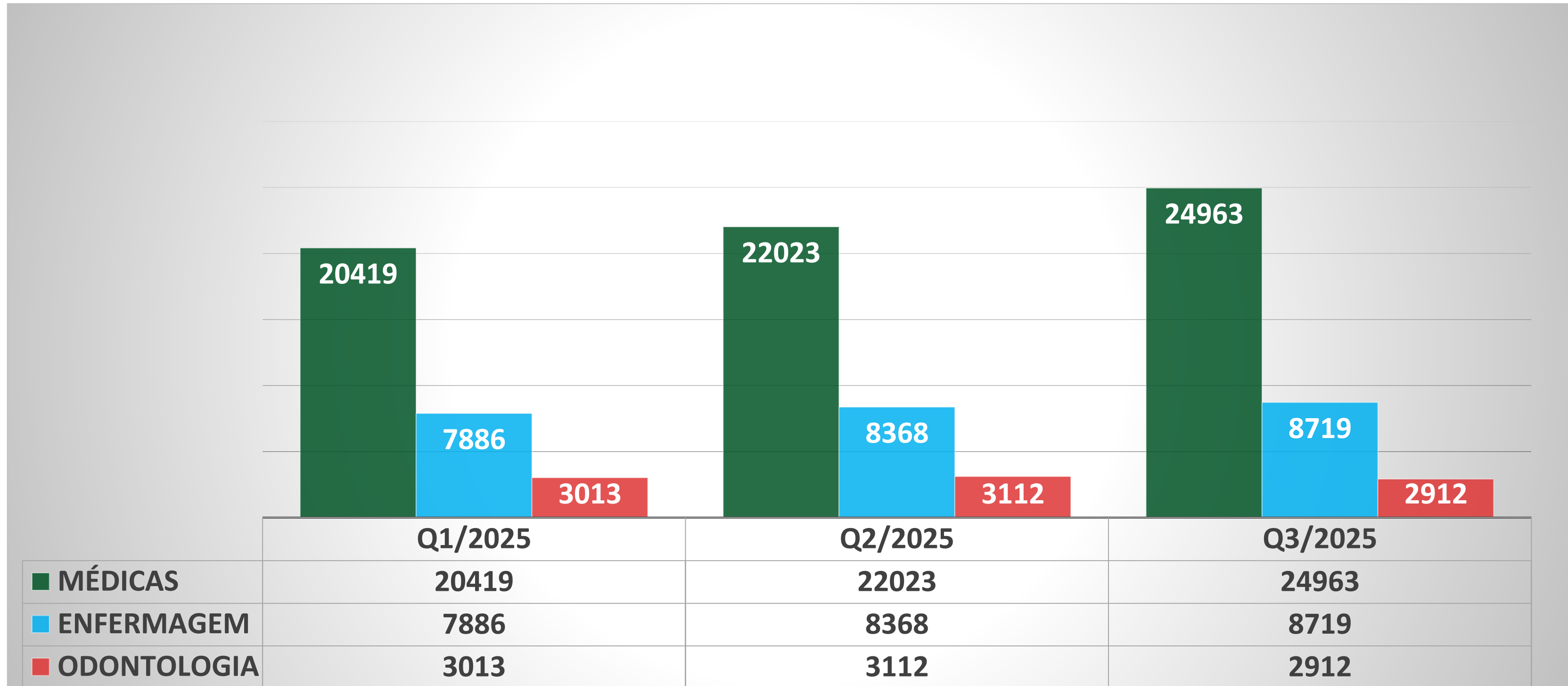
1983

1767

Fonte: SIGSS

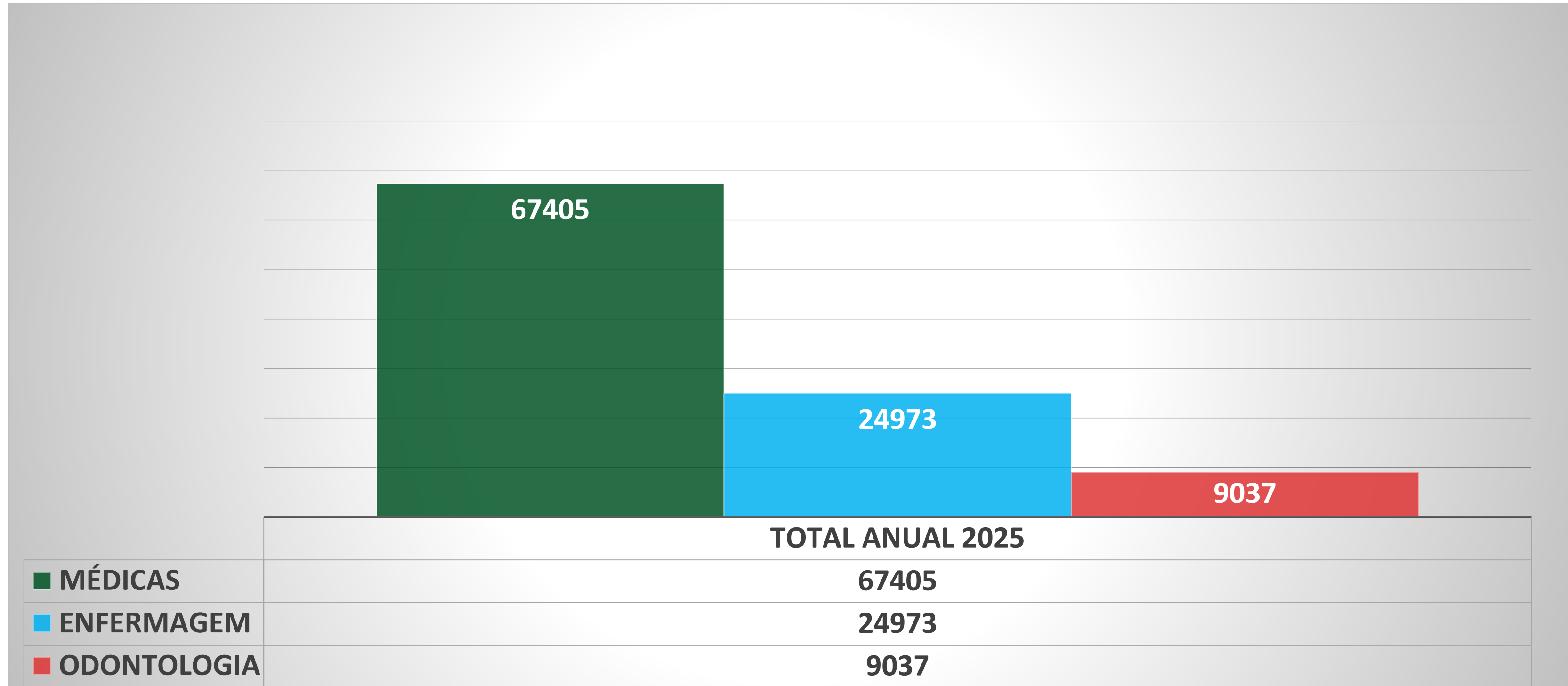
# Total de Consultas na Atenção Primária à Saúde (APS)

REALIZADOS POR QUADRIMESTRE 2025



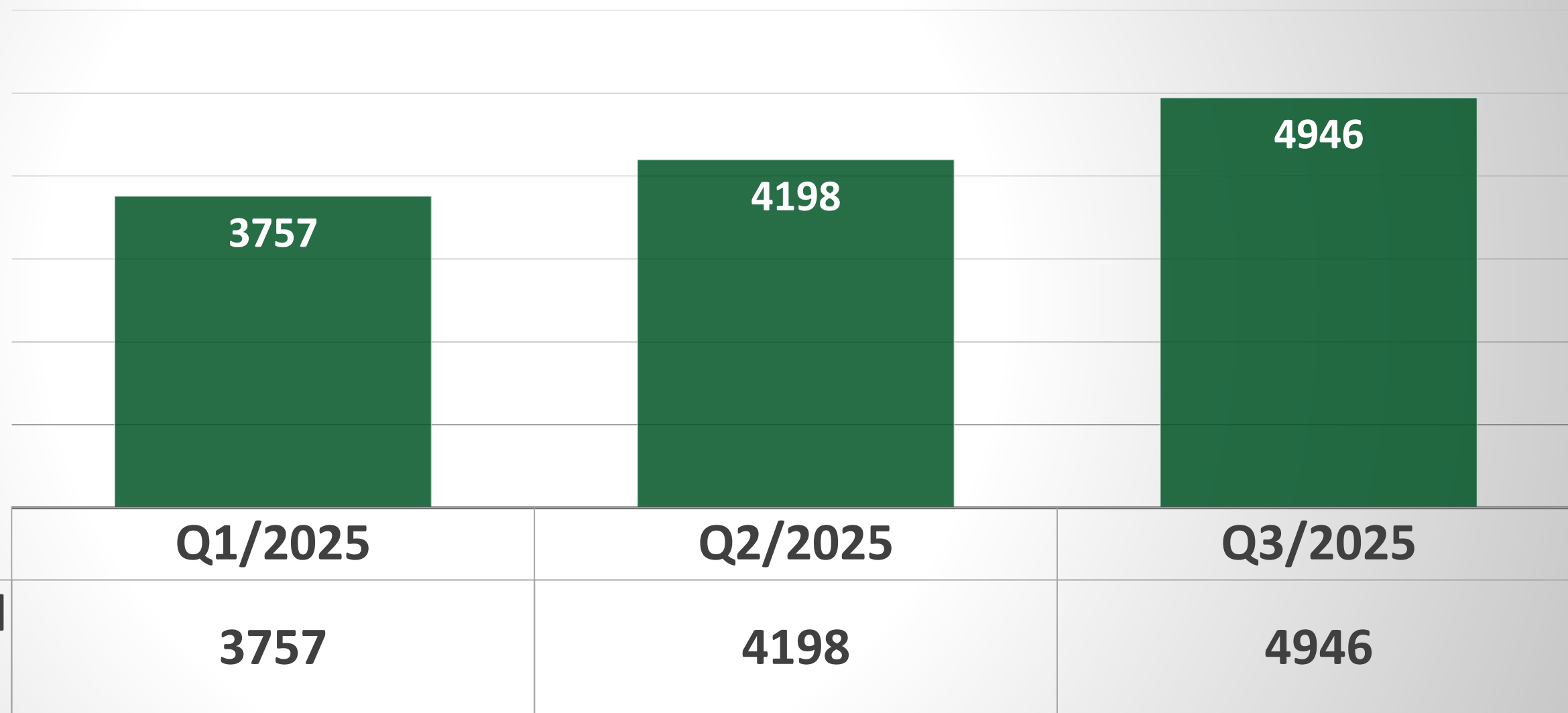
# Total de Consultas na Atenção Primária à Saúde (APS)

TOTAL ANUAL 2025



# Total de Consultas no Hospital Sudoeste

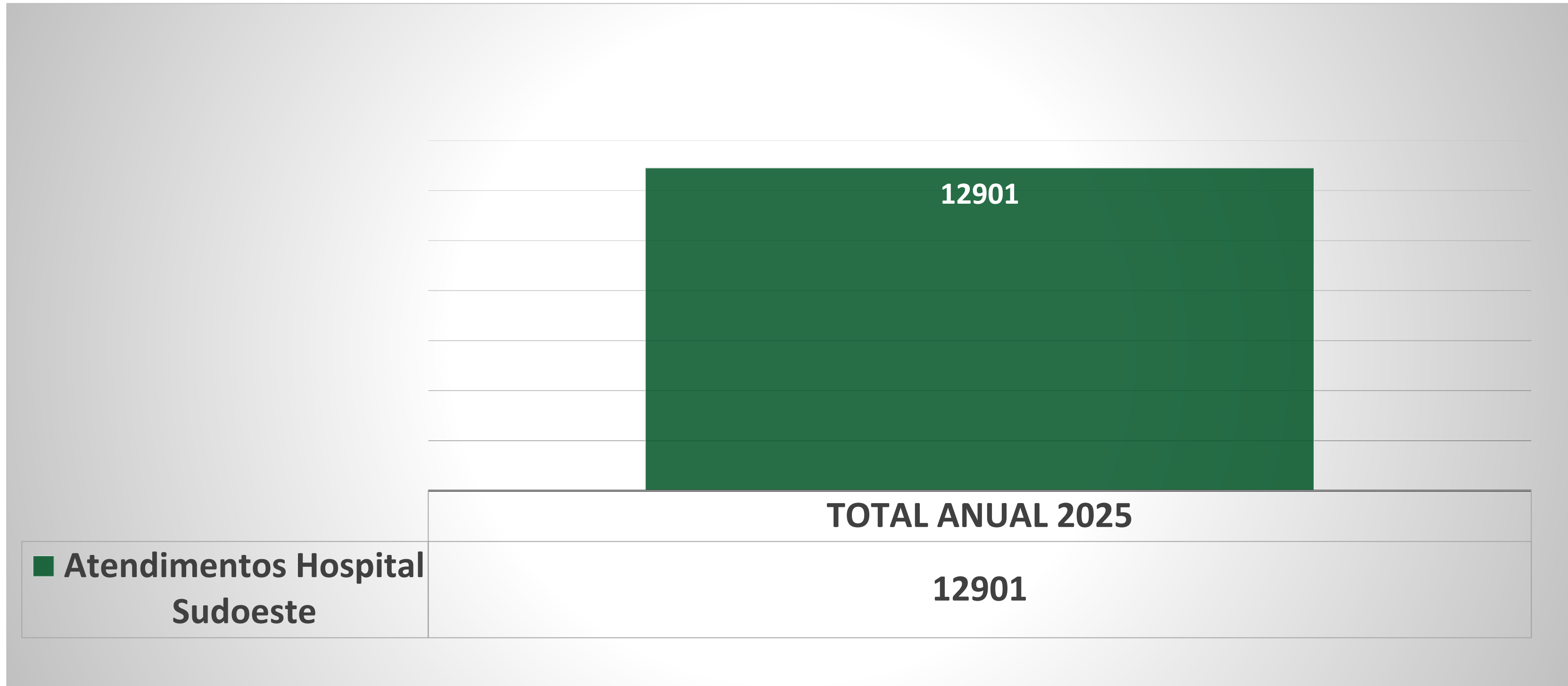
REALIZADOS POR QUADRIMESTRE 2025



Fonte: SIGSS

# Total de Consultas no Hospital Sudoeste

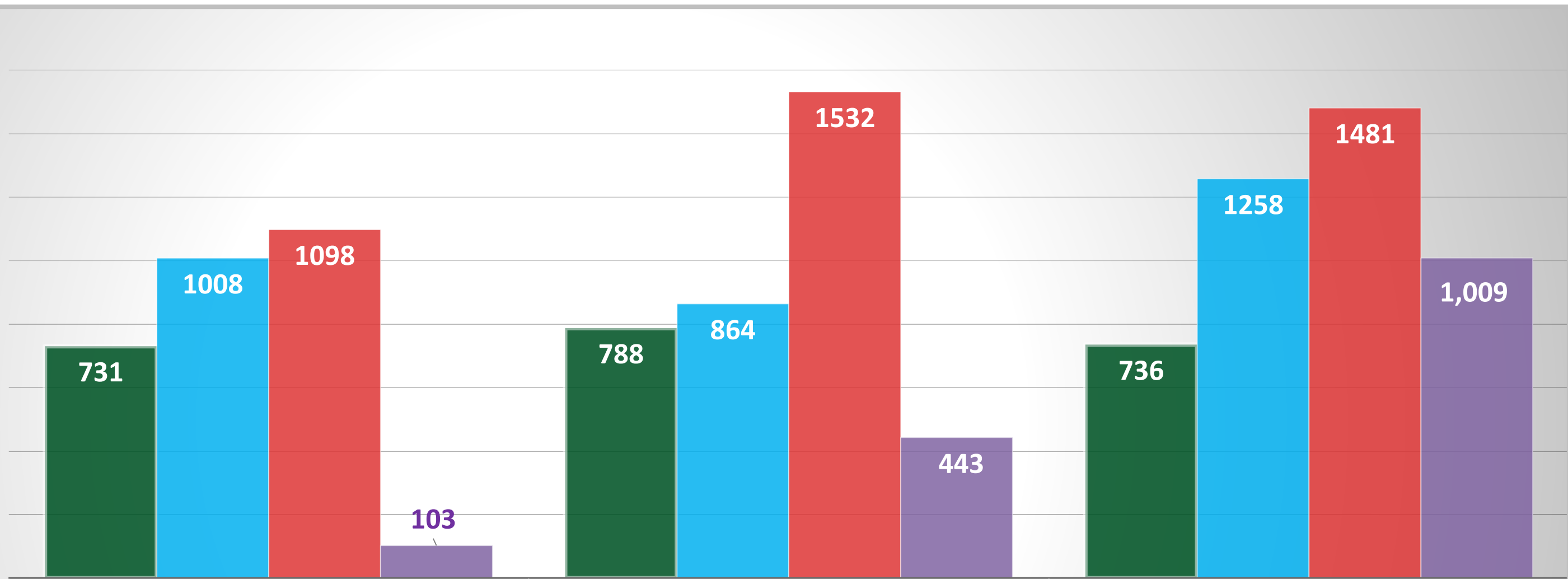
TOTAL ANUAL 2025



Fonte: SIGSS

# Consultas médicas por Especialidade

REALIZADOS POR QUADRIMESTRE 2025

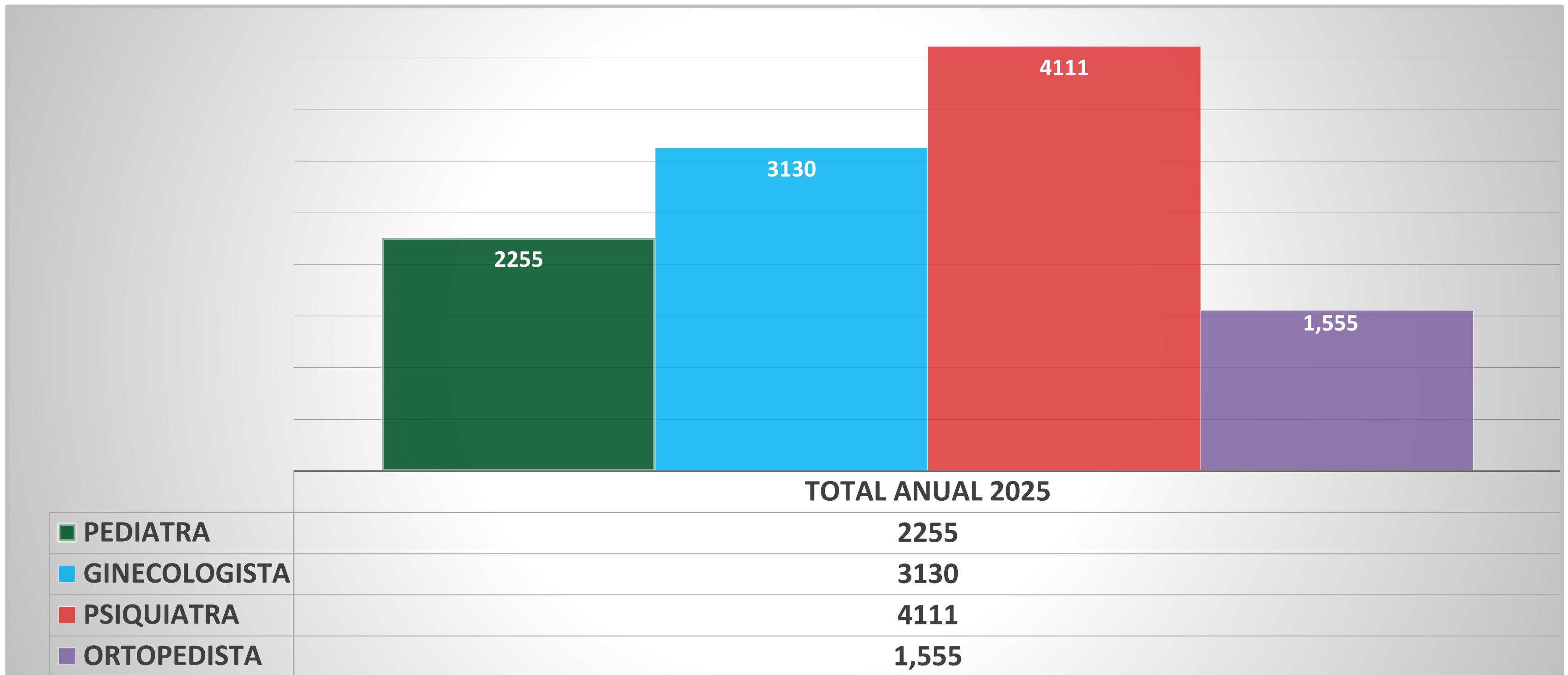


	Q1/2025	Q2/2025	Q3/2025
■ PEDIATRA	731	788	736
■ GINECOLOGISTA	1008	864	1258
■ PSIQUIATRA	1098	1532	1481
■ ORTOPEDISTA	103	443	1,009

Fonte: SIGSS

# Consultas médicas por Especialidade

TOTAL ANUAL 2025



Fonte: SIGSS

# Frequência de Cadastro Internacional de Doenças (CID) por consulta



SECRETARIA MUNICIPAL DE SAÚDE DE CAPANEMA

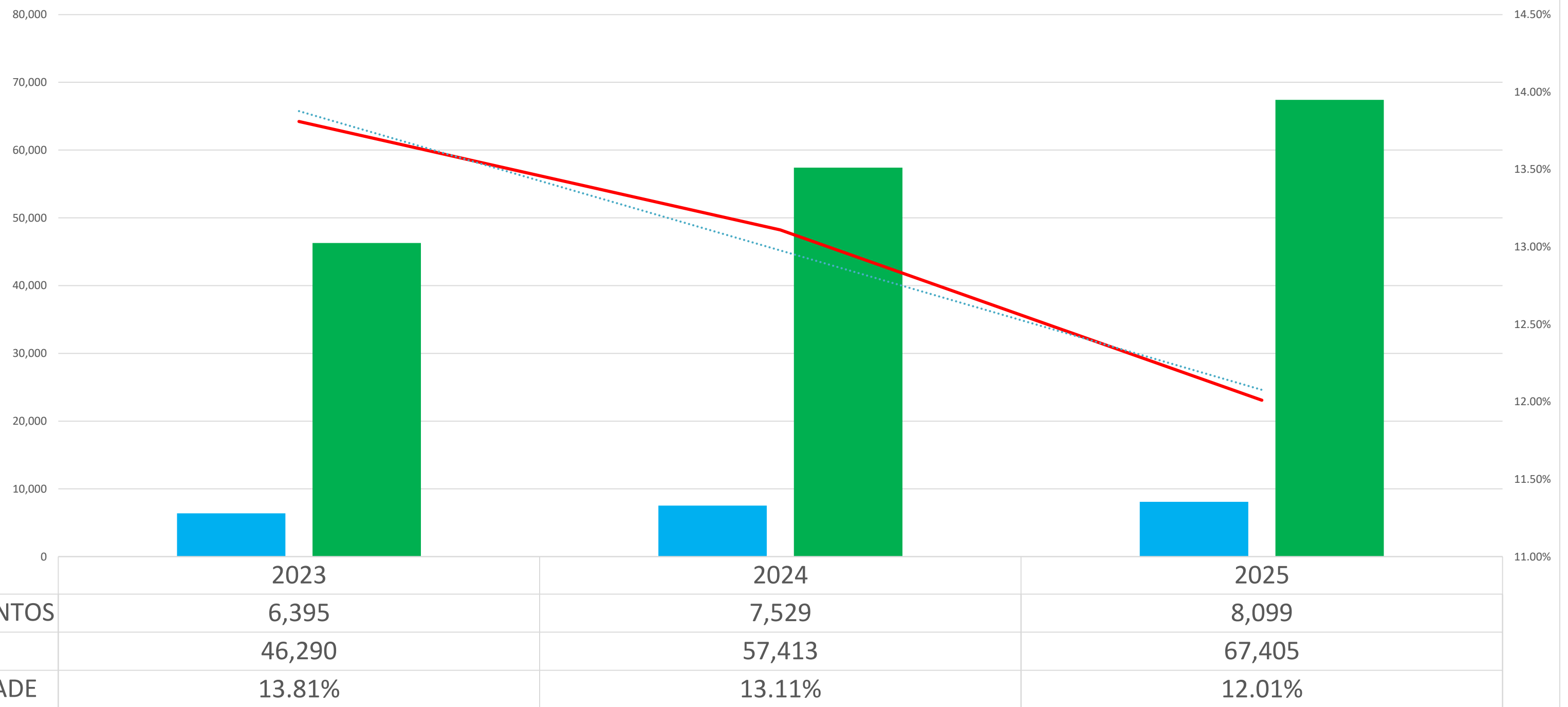
## Relatório de CID Síntico por Grupo de CID - Ambulatorial

Filtros: Data Inicial: 01/09/2025 Data Final: 31/12/2025

Código	Descrição do Grupo	Quant.	%
21	FATORES QUE INFLUENCIAM O ESTADO DE SAUDE E O CONTATO COM SERVICOS DE SAUDE	13623	46,45 %
5	TRANSTORNOS MENTAIS E COMPORTAMENTAIS	2708	9,23 %
18	SINTOMAS, SINAIS E ACHADOS ANORMAIS DE EXAMES CLINICOS E LABORATORIO NAO CLASSIF	2487	8,48 %
10	DOENCAS DO APARELHO RESPIRATORIO	2155	7,35 %
9	DOENCAS DO APARELHO CIRCULATORIO	1777	6,06 %
13	DOENCAS DO SISTEMA OSTEOMUSCULAR E DO TECIDO CONJUNTIVO	1467	5,00 %
1	ALGUMAS DOENCAS INFECCIOSAS E PARASITARIAS	1026	3,50 %
11	DOENCAS DO APARELHO DIGESTIVO	724	2,47 %
4	DOENCAS ENDOCRINAS, NUTRICIONAIS E METABOLICAS	667	2,27 %
14	DOENCAS DO APARELHO GENITURINARIO	610	2,08 %
19	LESOES, ENVENENAMENTO E ALGUMAS OUTRAS CONSEQUENCIAS DE CAUSAS EXTERNAS	607	2,07 %
8	DOENCAS DO OUVIDO E DA APOFISE MASTOIDE	367	1,25 %
12	DOENCAS DA PELE E DO TECIDO SUBCUTANEO	362	1,23 %
7	DOENCAS DO OLHO E ANEXOS	245	0,84 %
6	DOENCAS DO SISTEMA NERVOSO	195	0,66 %
20	CAUSAS EXTERNAS DE MORBIDADE E DE MORTALIDADE	74	0,25 %
2	NEOPLASIAS - TUMORES	74	0,25 %
3	DOENCAS DO SANGUE E DOS ORGAOS HEMATOPOETICOS E ALGUNS TRANSTORNOS IMUNITARIOS	73	0,25 %
15	GRAVIDEZ, PARTO E PUERPERIO	48	0,16 %
17	MALFORMACOES CONGENITAS, DEFORMIDADES E ANOMALIAS CROMOSSOMICAS	20	0,07 %
0	NÃO AGRUPADO	13	0,04 %
16	ALGUMAS AFECCOES ORIGINADAS NO PERIODO PERINATAL	5	0,02 %
<b>Total Geral:</b>		<b>29327</b>	

Fonte: SIGSS

# GRÁFICO DA TAXA DE RESOLUTIVIDADE DA ATENÇÃO PRIMÁRIA EM CAPANEMA – PR



# Registros na Ouvidoria

POR QUADRIMESTRE 2025

TIPO DE REGISTRO	Q1/2025	Q2/2025	Q3/2025
SOLICITAÇÕES	05	13	14
DENÚNCIAS	02	02	03
SUGESTÕES	05	02	03
RECLAMAÇÕES	08	15	12
ELOGIOS	22	35	19
ATENDIMENTOS DO OUVIDOR	43	67	51

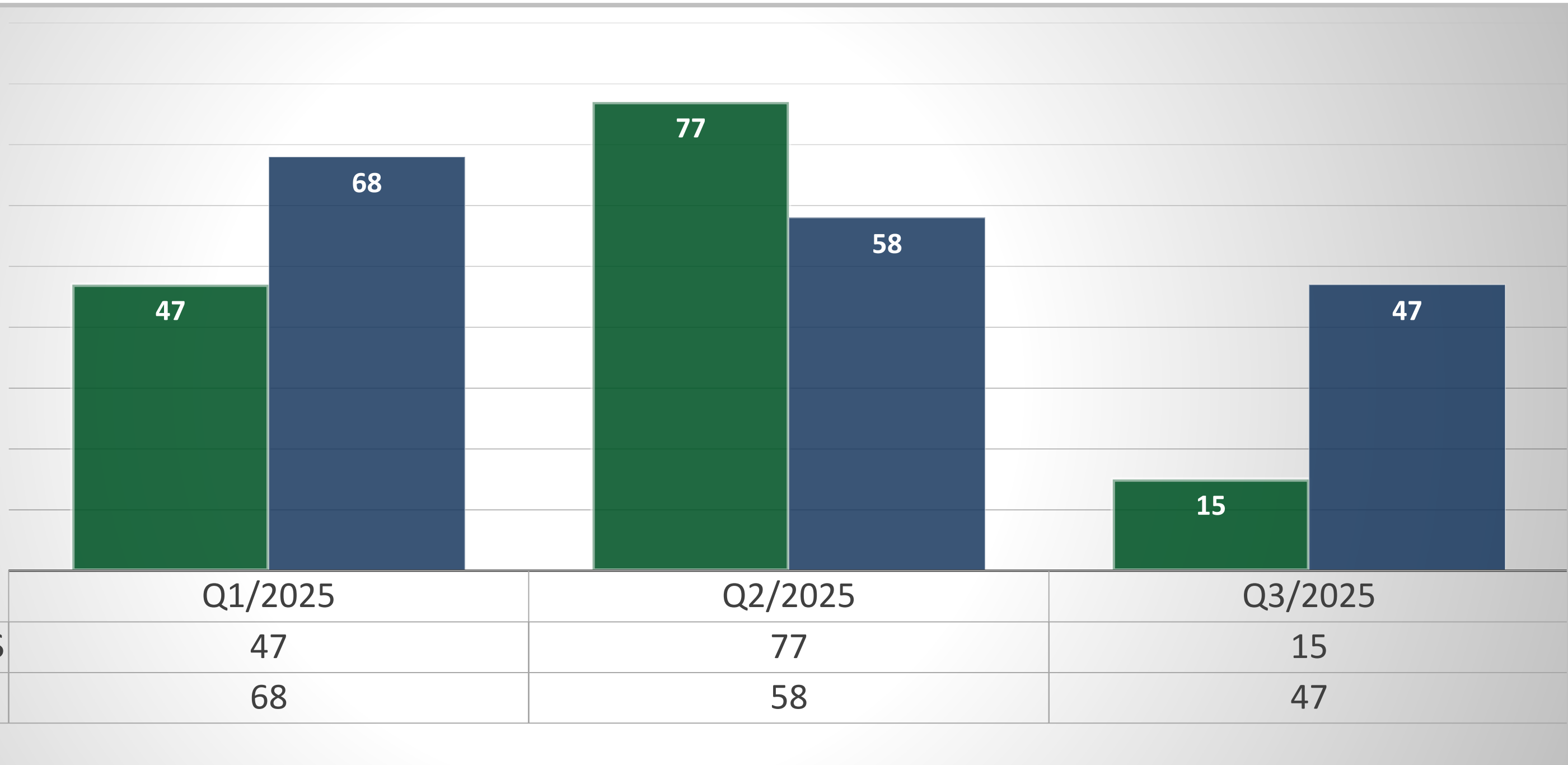
# Registros na Ouvidoria

TOTAL ANUAL 2025

TIPO DE REGISTRO	TOTAL ANUL 2025
SOLICITAÇÕES	32
DENÚNCIAS	07
SUGESTÕES	10
RECLAMAÇÕES	35
ELOGIOS	76
ATENDIMENTOS DO OUVIDOR	161

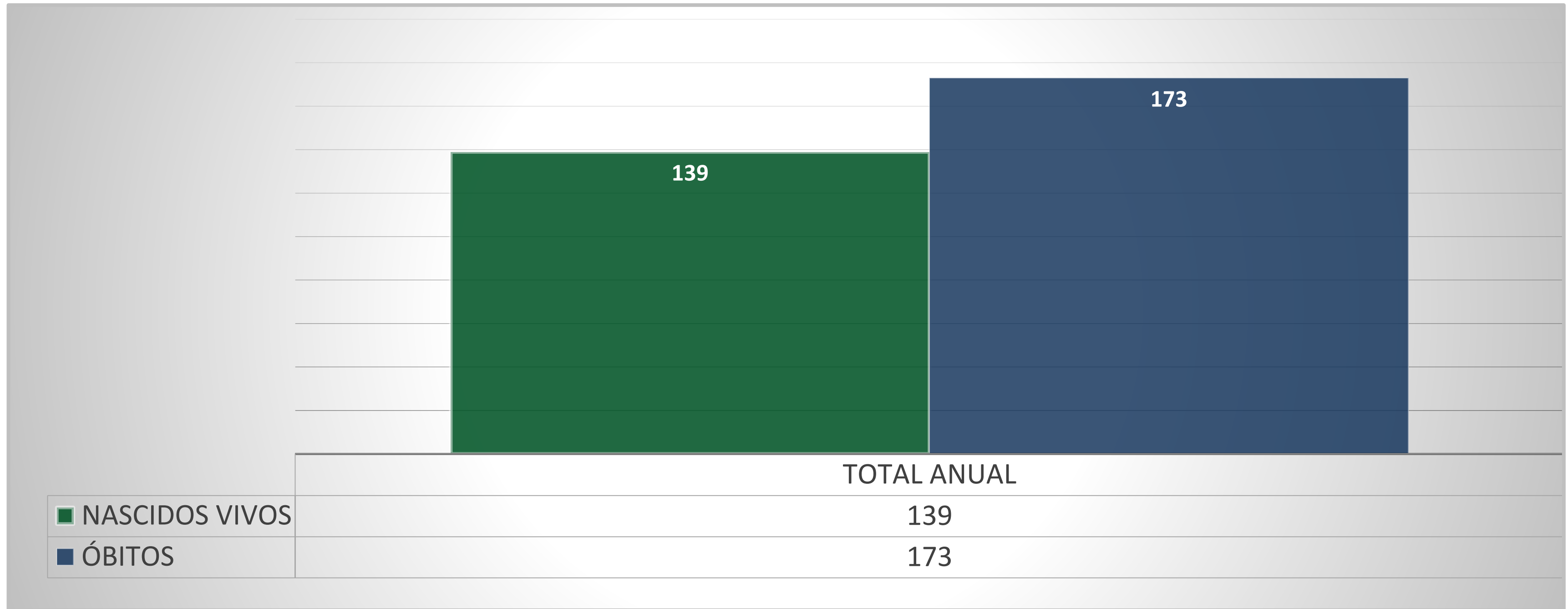
# Registros da Epidemiologia– SIM e SINASC

## RELAÇÃO DE NASCIDOS VIVOS E ÓBITOS POR QUADRIMESTRE 2025



# Registros da Epidemiologia – SIM e SINASC

## RELAÇÃO DE NASCIDOS VIVOS E ÓBITOS TOTAL ANUAL 2025



# Registros da Epidemiologia – SIM e SINASC

POR QUADRIMESTRE 2025

CAUSAS DE ÓBITOS	Q1/2025	Q2/2025	Q3/2025	NASCIDOS VIVOS	Q1/2025	Q2/2025	Q3/2025
DOENÇAS DO APARELHO CIRCULATÓRIO	29	20	19				
CÂNCER	10	17	10	PARTOS CESÁREAS	41	58	9
DOENÇAS DO APARELHO RESPIRATÓRIO	5	13	2	PARTOS NORMAIS	6	19	6
OUTRAS	24	19	16				

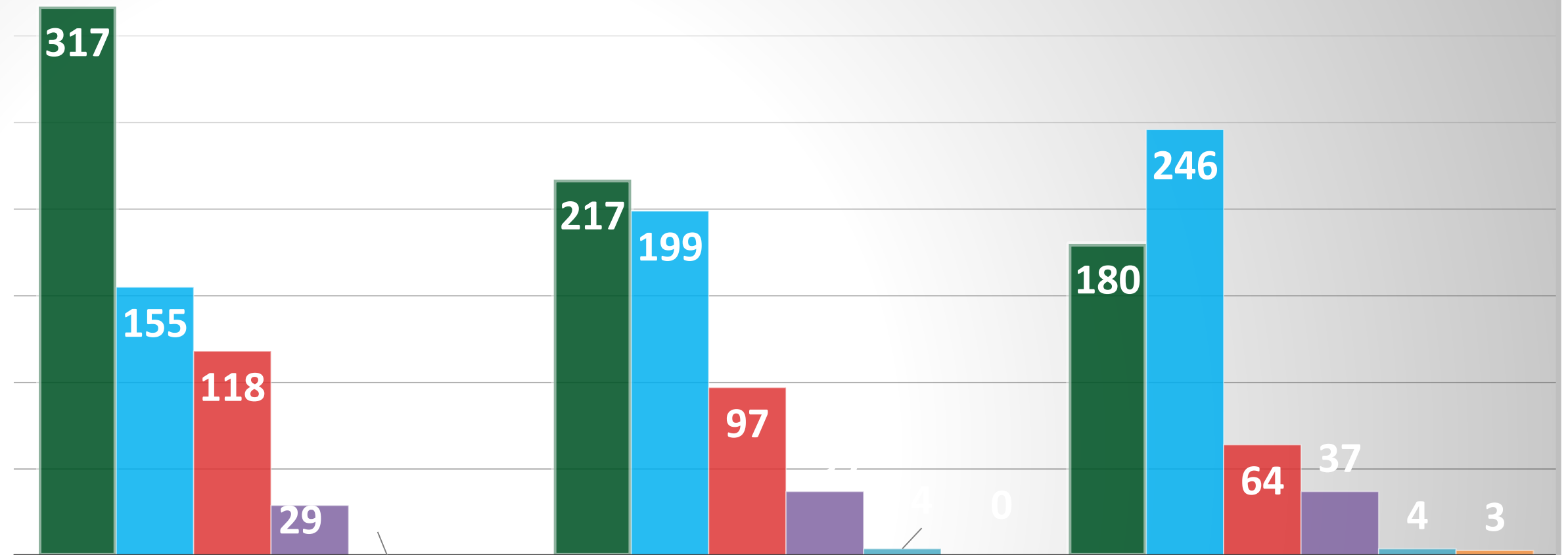
# Registros da Epidemiologia – SIM e SINASC

TOTAL ANUAL 2025

CAUSAS DE ÓBITOS	TOTAL ANUAL 2025	NASCIDOS VIVOS	TOTAL ANUAL 2025
DOENÇAS DO APARELHO CIRCULATÓRIO	68	PARTOS CESÁREAS	108
CÂNCER	37	PARTOS NORMAIS	31
DOENÇAS DO APARELHO RESPIRATÓRIO	20		
OUTRAS	59		

# Vigilância Sanitária

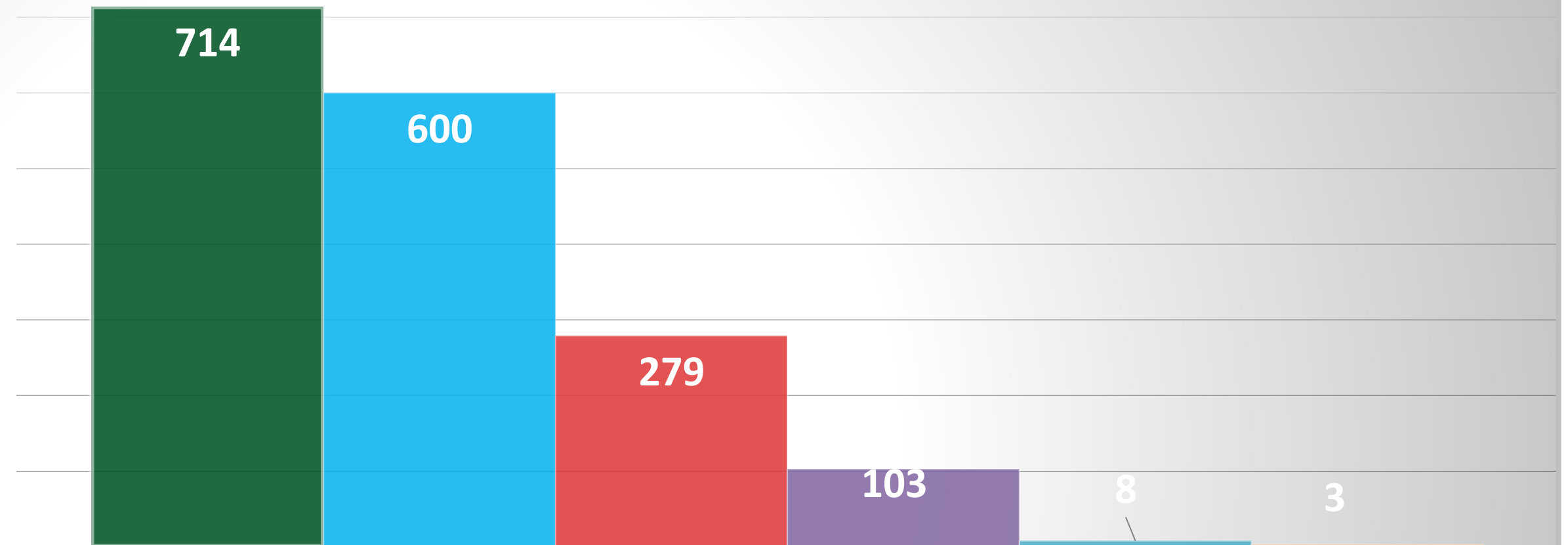
REALIZADOS POR QUADRIMESTRE 2025



	Q1/2025	Q2/2025	Q3/2025
■ Licenças Sanitárias	317	217	180
■ Inspeções de Estabelecimentos	155	199	246
■ Inspeções em Saúde do Trabalhador	118	97	64
■ Atendimento à Denúncias e reclamações	29	37	37
■ Recebimento de Denúncias e Reclamações	0	4	4
■ Investigação de acidente de trabalho	0	0	3

# Vigilância Sanitária

TOTAL ANUAL 2025



TOTAL ANUAL 2025

■ Licenças Sanitárias	714
■ Inspeções de Estabelecimentos	600
■ Inspeções em Saúde do Trabalhador	279
■ Atendimento à Denúncias e reclamações	103
■ Recebimento de Denúncias e Reclamações	8
■ Investigação de acidente de trabalho	3

# Vigilância Ambiental/Dengue e Epidemiológica

## Casos notificados e confirmados de Dengue

POR QUADRIMESTRE 2025

REGISTRO	Q1/2025	Q2/2025	Q3/2025
NOTIFICADOS	466	512	211
CONFIRMADOS	51	51	5

# Vigilância Ambiental/Dengue e Epidemiológica

## Casos notificados e confirmados de Dengue

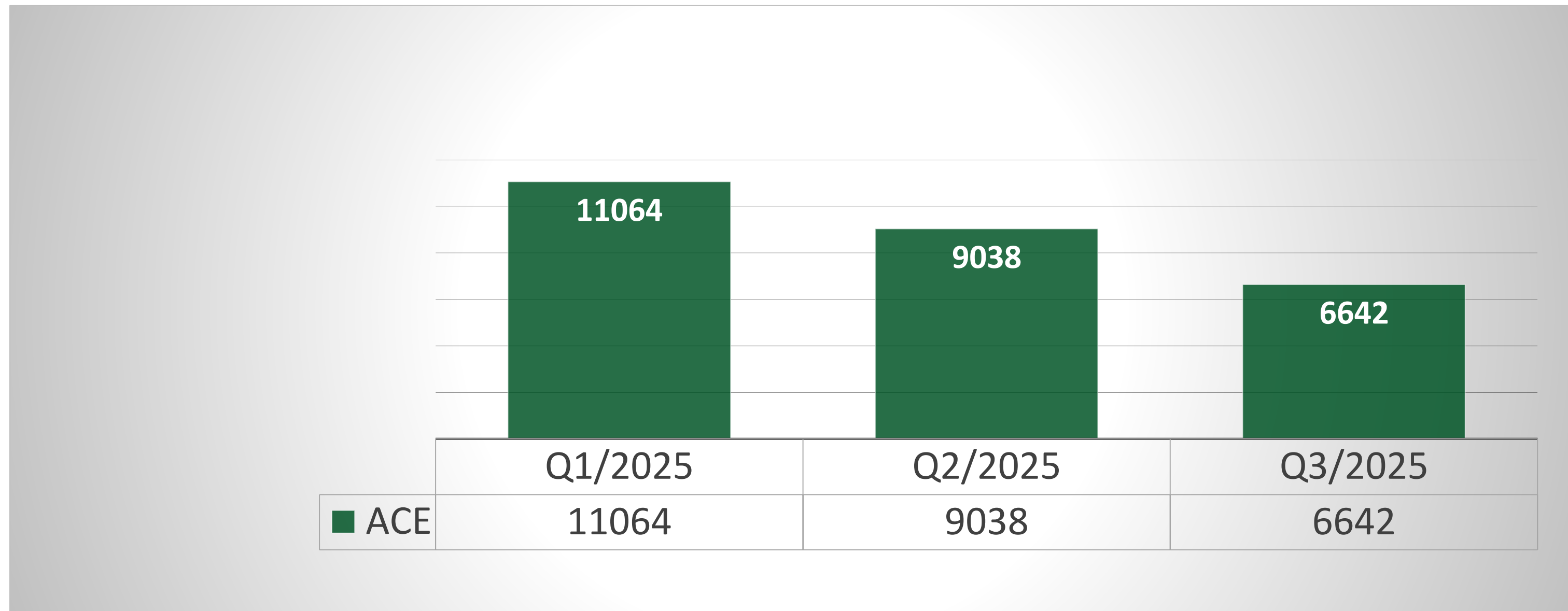
TOTAL ANUAL 2025

REGISTRO	TOTAL ANUAL 2025
NOTIFICADOS	1.189
CONFIRMADOS	107

# Vigilância Ambiental/Dengue

## Visitas domiciliares de Agente de Combate às Endemias (ACE)

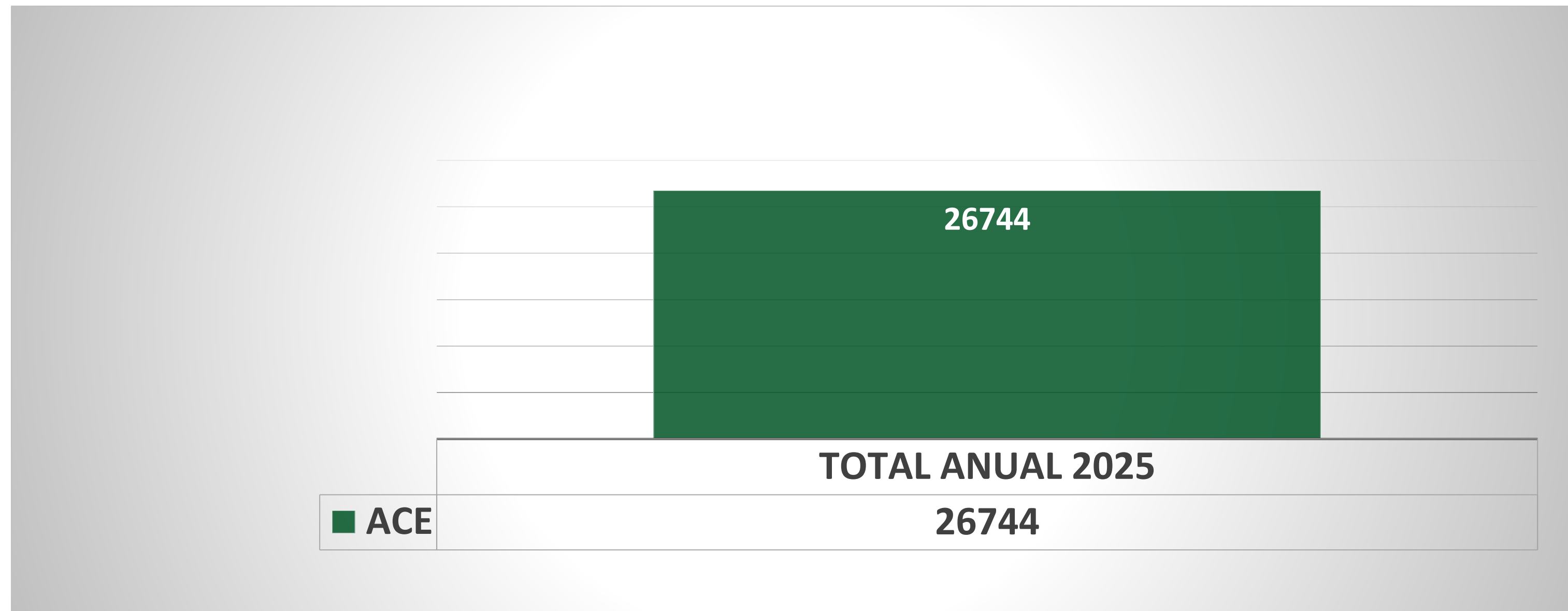
REALIZADAS POR QUADRIMESTRE 2025



# Vigilância Ambiental/Dengue

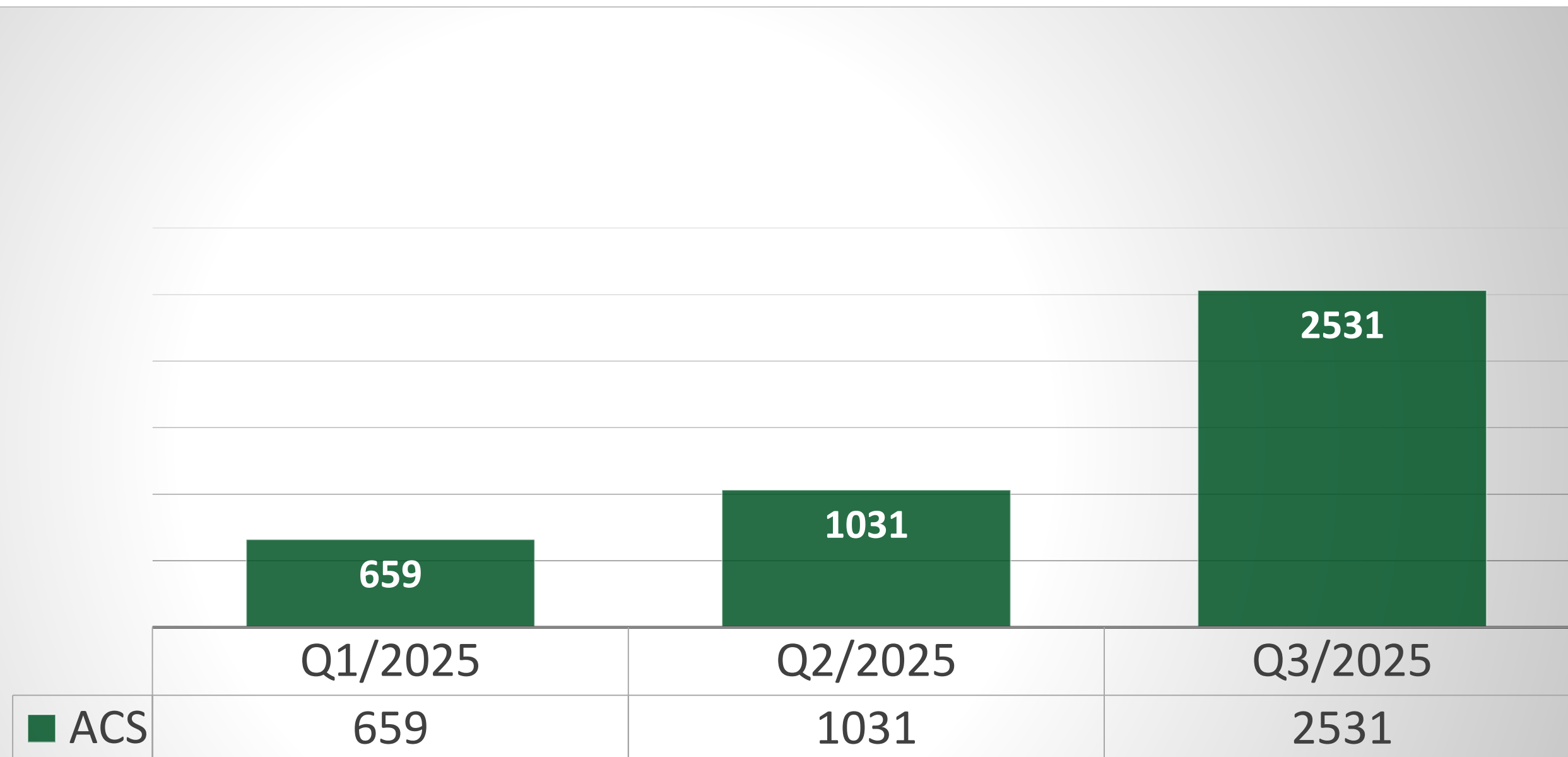
## Visitas domiciliares de Agente de Combate às Endemias (ACE)

TOTAL ANUAL 2025



# Agentes Comunitários de Saúde (ACS)

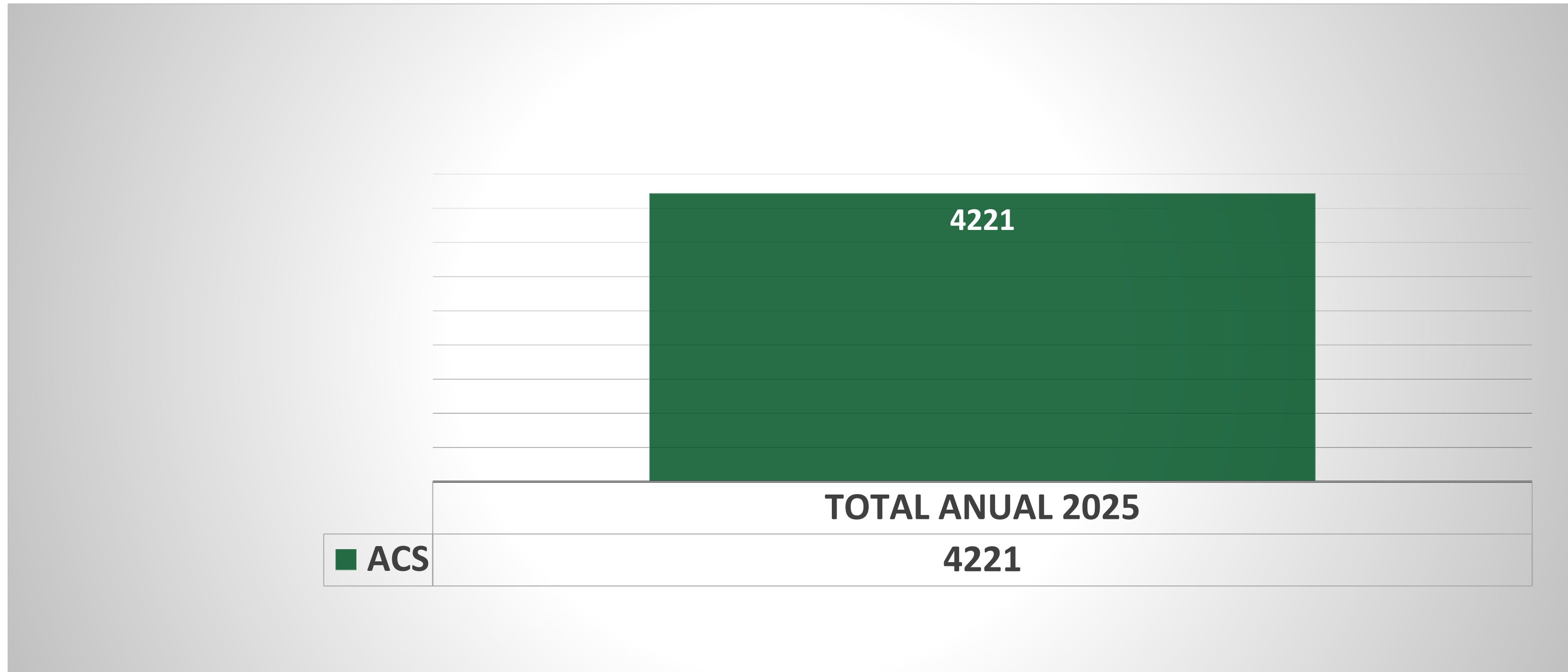
## VISITAS DOMICILIARES REALIZADAS POR QUADRIMESTRE 2025



Fonte: SIGSS

# Agentes Comunitários de Saúde (ACS)

VISITAS DOMICILIARES  
TOTAL ANUAL 2025



Fonte: SIGSS

# Transporte

## Quantidade de viagens e passageiros transportados por destino

POR QUADRIMESTRE 2025

CIRURGIAS REALIZADAS POR DESTINO	Q1/2025 TOTAL DE VIAGENS	Q1/2025 TOTAL DE PASSAGEIROS	Q2/2025 TOTAL DE VIAGENS	Q2/2025 TOTAL DE PASSAGEIROS	Q3/2025 TOTAL DE VIAGENS	Q3/2025 TOTAL DE PASSAGEIROS
FRANCISCO BELTRÃO	570	5.188	650	5.931	580	5.919
CASCADEL	324	2.183	312	2.307	255	2.213
FOZ DO IGUAÇU	41	297	76	503	81	530
GUARAPUAVA	18	31	36	96	63	167
PATO BRANCO	26	54	40	114	45	128
MISSAL	45	209	31	108	40	254
AMPÉRE	36	198	26	284	27	245
DOIS VIZINHOS	21	84	24	116	25	130
DIONISIO CERQUEIRA	29	53	14	34	20	91

# Transporte

## Quantidade de viagens e passageiros transportadas por destino

POR QUADRIMESTRE 2025

CIRURGIAS REALIZADAS POR DESTINO	Q1/2025 TOTAL DE VIAGENS	Q1/2025 TOTAL DE PASSAGEIROS	Q2/2025 TOTAL DE VIAGENS	Q2/2025 TOTAL DE PASSAGEIROS	Q3/2025 TOTAL DE VIAGENS	Q3/2025 TOTAL DE PASSAGEIROS
GUARANIAÇU	5	23	7	19	14	40
NOVA AURORA	9	17	7	14	11	30
CÉU AZUL	17	95	23	111	11	42
MEDIANEIRA			3	15	10	38
TOLEDO			17	46	7	17
SÃO MIGUEL DO IGUAÇU	2	14	3	16	4	27
CURITIBA (Veículos do município)	36	59	33	69	36	105

# Transporte

## Quantidade de passageiros transportadas por destino

TOTAL ANUAL 2025

DESTINO	TOTAL ANUAL 2025
FRANCISCO BELTRÃO	17.038
CASCADEL	6.703
FOZ DO IGUAÇU	1.330
GUARAPUAVA	294
PATO BRANCO	296
MISSAL	571
AMPÉRE	727
DOIS VIZINHOS	330
DIONISIO CERQUEIRA	178
GUARANIAÇU	82
NOVA AURORA	61
CÉU AZUL	248
MEDIANEIRA	53
TOLEDO	63
SÃO MIGUEL DO IGUAÇU	57
CURITIBA (Veículos do município)	233

# Transporte

## Quantidade de viagens por destino

TOTAL ANUAL 2025

DESTINO	TOTAL ANUAL 2025
FRANCISCO BELTRÃO	1800
CASCADEL	891
FOZ DO IGUAÇU	198
GUARAPUAVA	117
PATO BRANCO	111
MISSAL	116
AMPÉRE	89
DOIS VIZINHOS	70
DIONISIO CERQUEIRA	63
GUARANIAÇU	26
NOVA AURORA	27
CÉU AZUL	51
MEDIANEIRA	13
TOLEDO	24
SÃO MIGUEL DO IGUAÇU	9
CURITIBA (Veículos do município)	105

# Transporte

## Quantidade de passageiros transportados por destino

POR QUADRIMESTRE 2025

CIRURGIAS REALIZADAS	Q1/2025 TOTAL DE VIAGENS	Q1/2025 TOTAL DE PASSAGEIROS	Q2/2025 TOTAL DE VIAGENS	Q2/2025 TOTAL DE PASSAGEIROS	Q3/2025 TOTAL DE VIAGENS	Q3/2025 TOTAL DE PASSAGEIROS
TOTAL	1.179	8.505	1.302	9.783	1.229	9.976

CIRURGIAS REALIZADAS	Q1/2025 TOTAL DE VIAGENS	Q2/2025 TOTAL DE VIAGENS	Q3/2025 TOTAL DE VIAGENS
<b>CURITIBA</b> (Passagens autorizadas)	678	624	809

# Transporte

## Quantidade de passageiros transportadas por destino

TOTAL ANUAL 2025

CIRURGIAS REALIZADAS	TOTAL ANUAL 2025 DE VIAGENS	TOTAL ANUAL 2025 DE PASSAGEIROS
	3.710	28.264

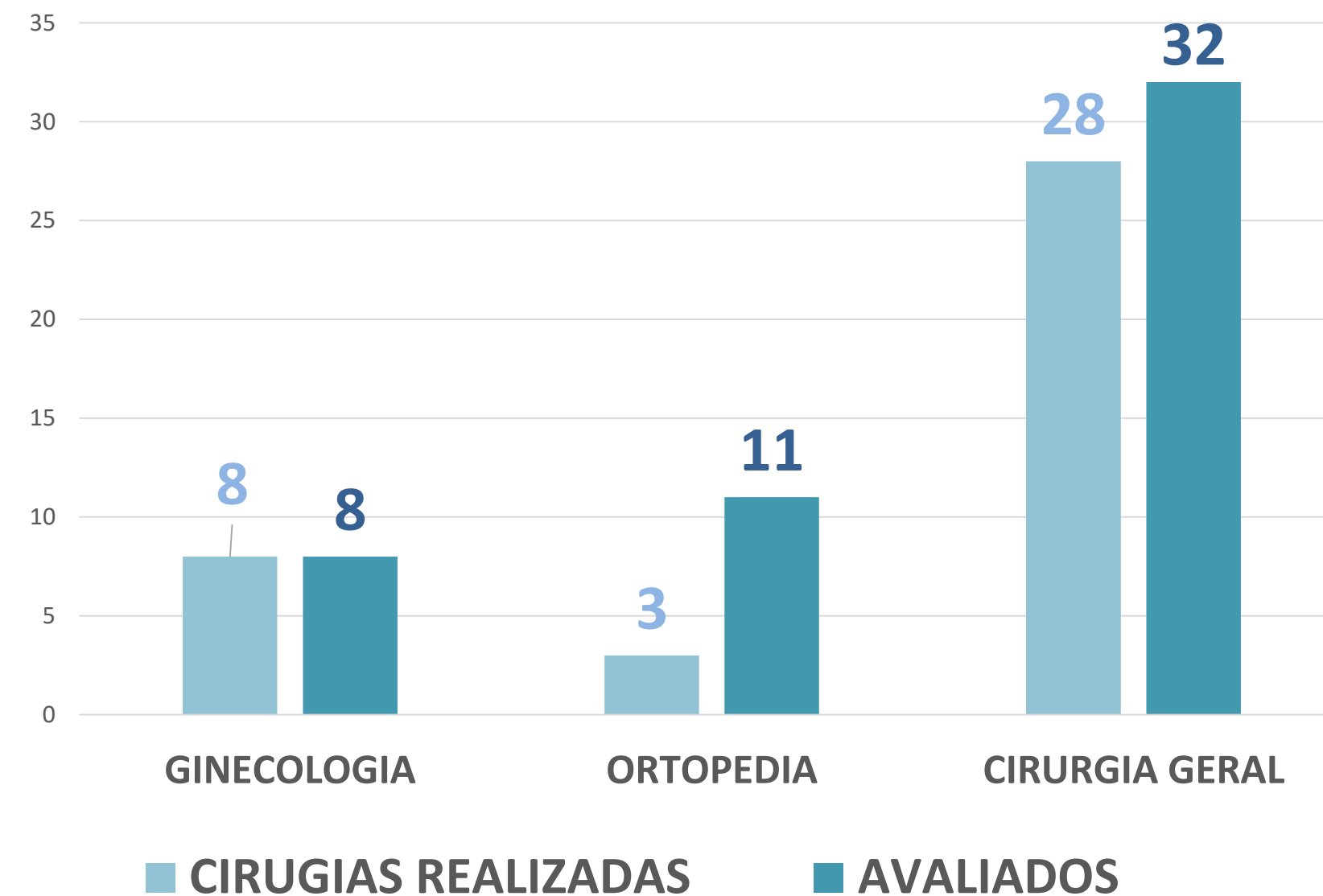
CIRURGIAS REALIZADAS	TOTAL ANUAL 2025
<b>CURITIBA</b> (Passagens autorizadas)	2.111

# Opera Paraná - Cirurgias

## Hospital de Missal

### Q3/2025

CIRURGIAS REALIZADAS	Q1/2025	Q2/2025	Q3/2025
GINECOLOGIA	11	18	8
ORTOPEDIA	16	22	3
CIRURGIA GERAL	52	60	28
<b>TOTAL</b>	<b>79</b>	<b>100</b>	<b>39</b>

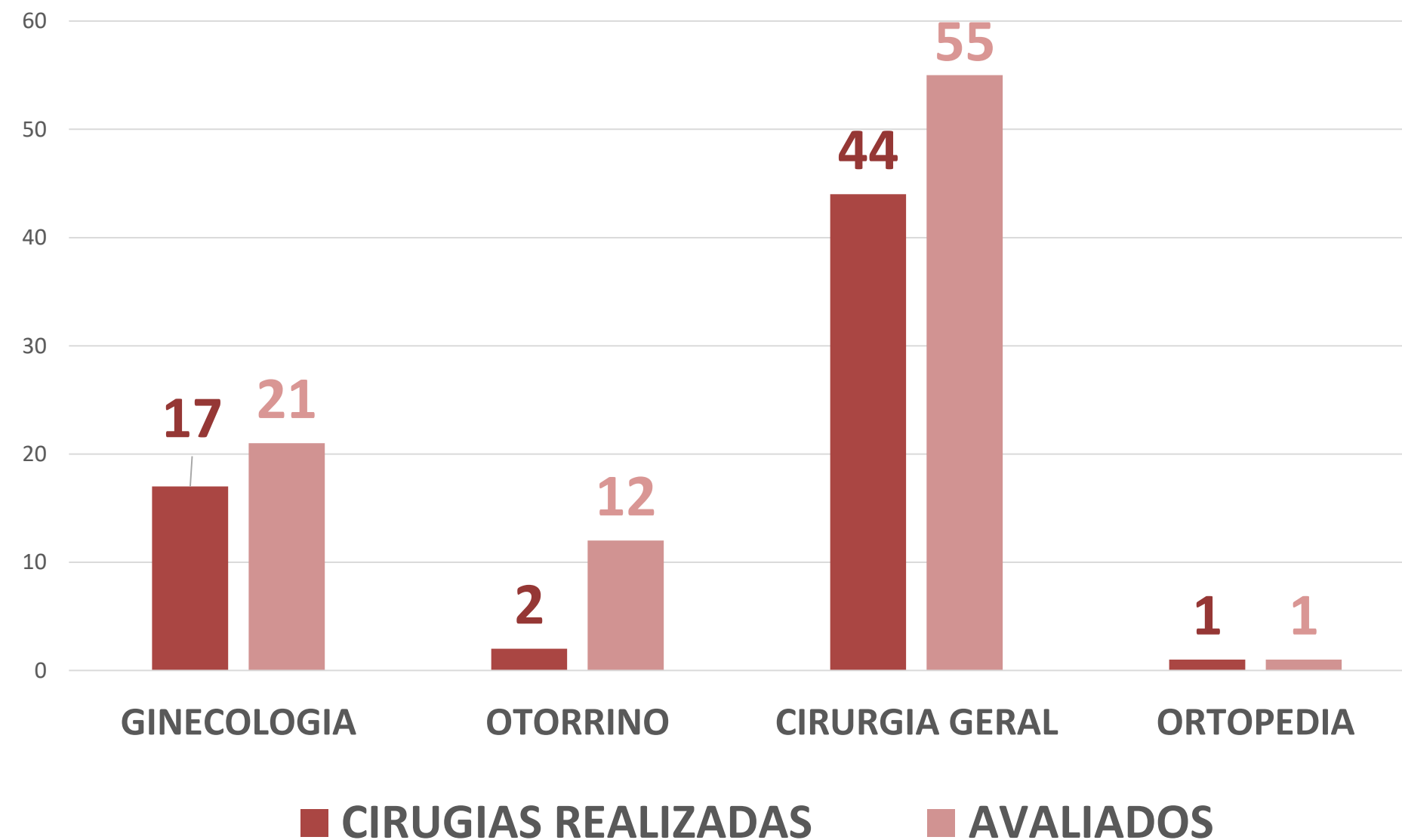


# Opera Paraná - Cirurgias

## Hospital de Céu Azul

Q3/2025

CIRURGIAS REALIZADAS	Q1/2025	Q2/2025	Q3/2025
GINECOLOGIA	0	14	21
OTORRINO	0	10	2
CIRURGIA GERAL	46	50	44
ORTOPEDIA	0	3	1
<b>TOTAL</b>	<b>46</b>	<b>77</b>	<b>69</b>

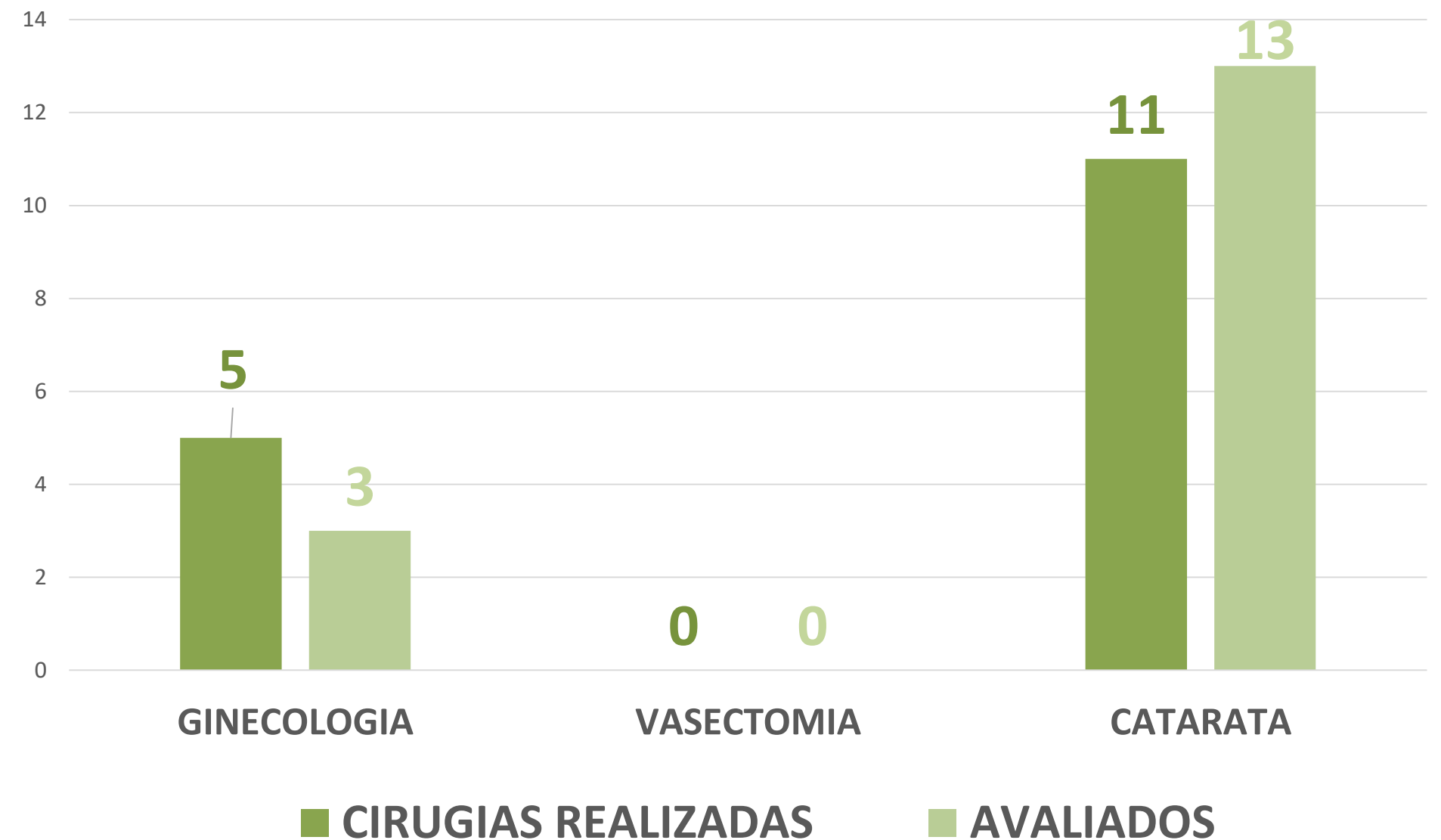


# Opera Paraná - Cirurgias

## Hospital de Nova Aurora

Q3/2025

CIRURGIAS REALIZADAS	Q1/2025	Q2/2025	Q3/2025
GINECOLOGIA	4	4	5
VASECTOMIA	4	4	0
CATARATA	0	0	11
<b>TOTAL</b>	<b>8</b>	<b>8</b>	<b>16</b>

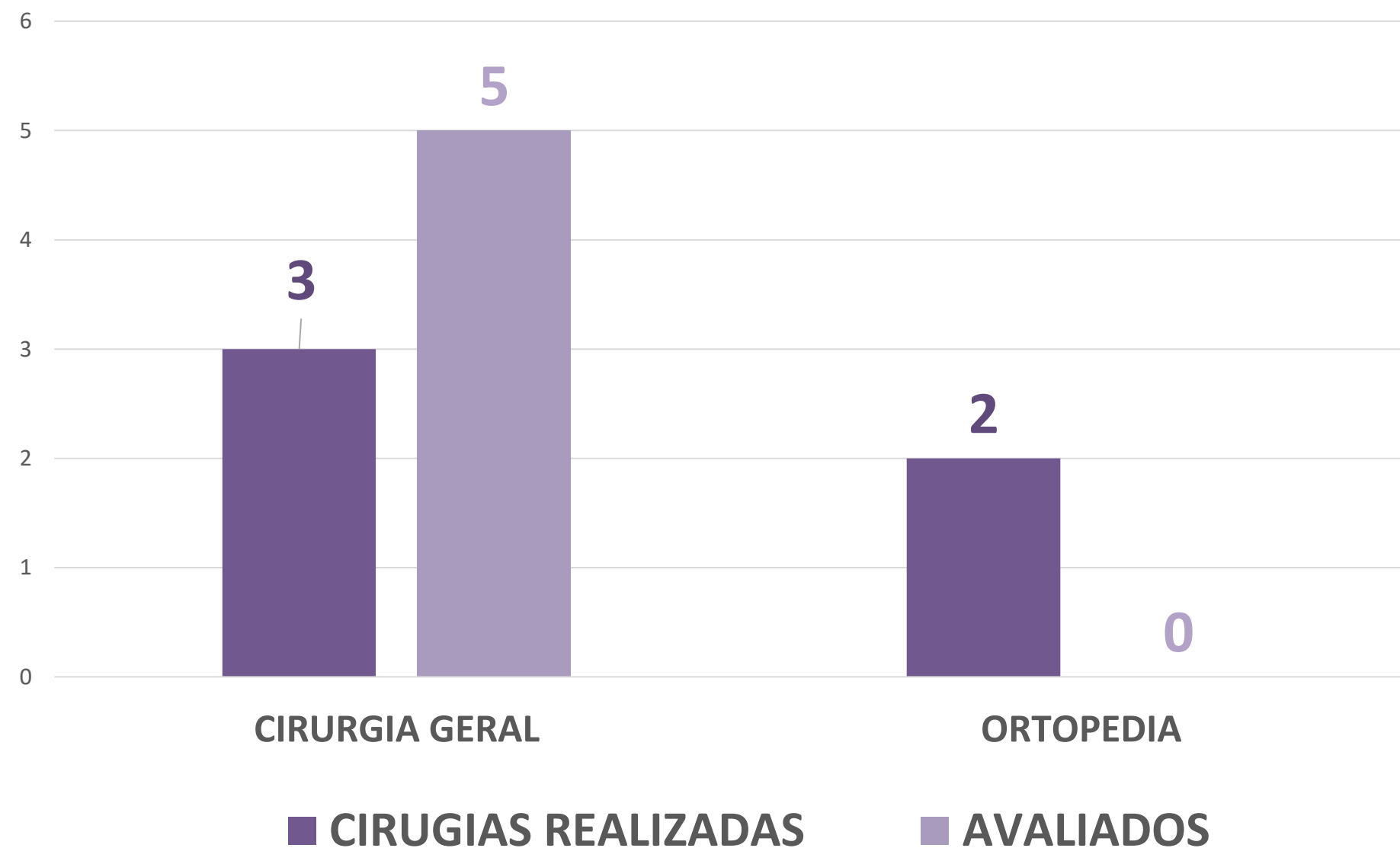


# Opera Paraná - Cirurgias

## Hosp. Regional de Francisco Beltrão

Q3/2025

CIRURGIAS REALIZADAS	Q1/2025	Q2/2025	Q3/2025
CIRURGIA GERAL	4	6	6
ORTOPEDIA	0	0	0
TOTAL	4	6	6

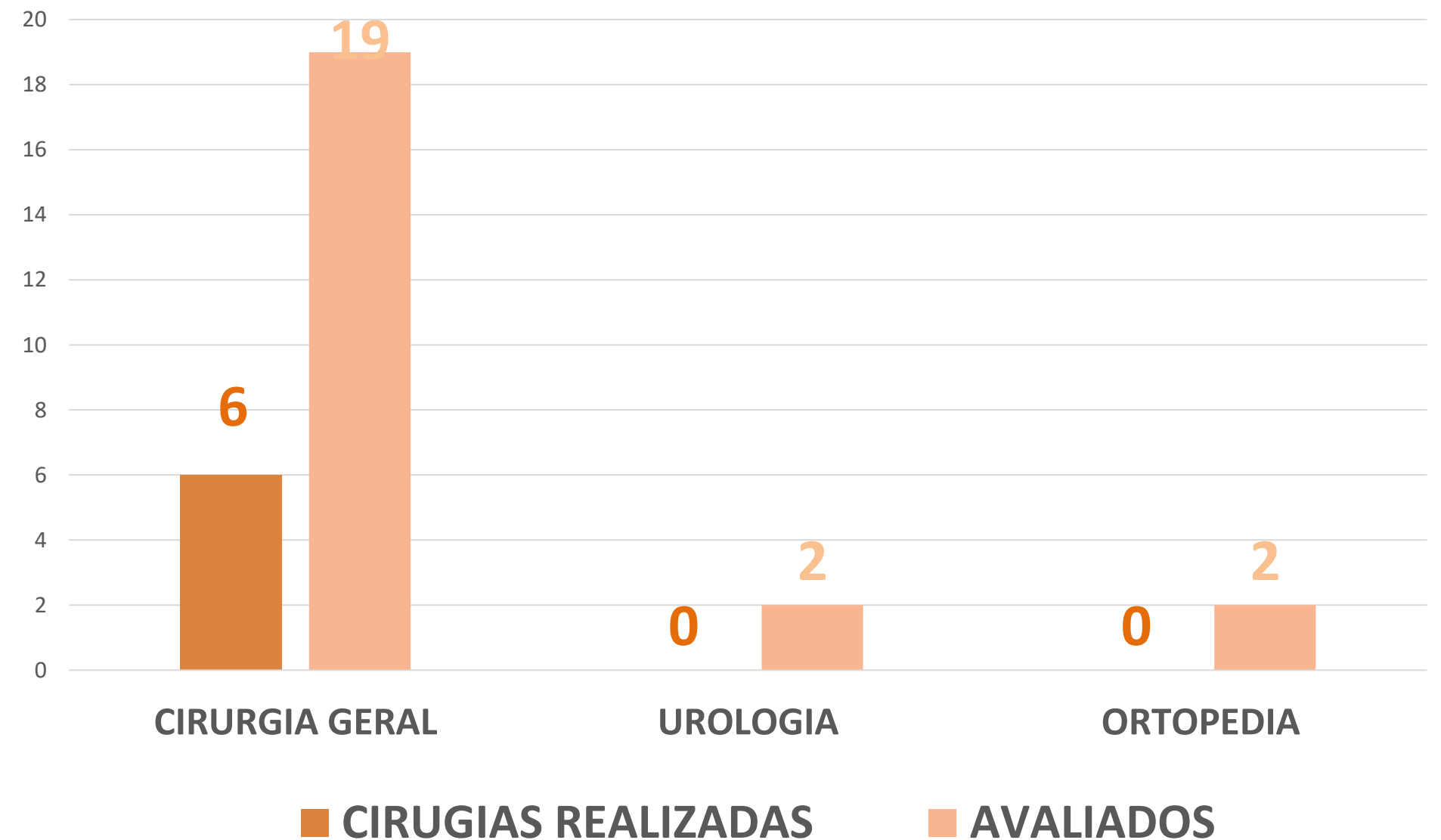


# Opera Paraná - Cirurgias

## Hospital de Guarapuava

Q3/2025

CIRURGIAS REALIZADAS	Q1/2025	Q2/2025	Q3/2025
CIRURGIA GERAL	1	15	3
UROLOGIA	2	2	3
ORTOPEDIA	5	8	13
<b>TOTAL</b>	<b>8</b>	<b>25</b>	<b>19</b>

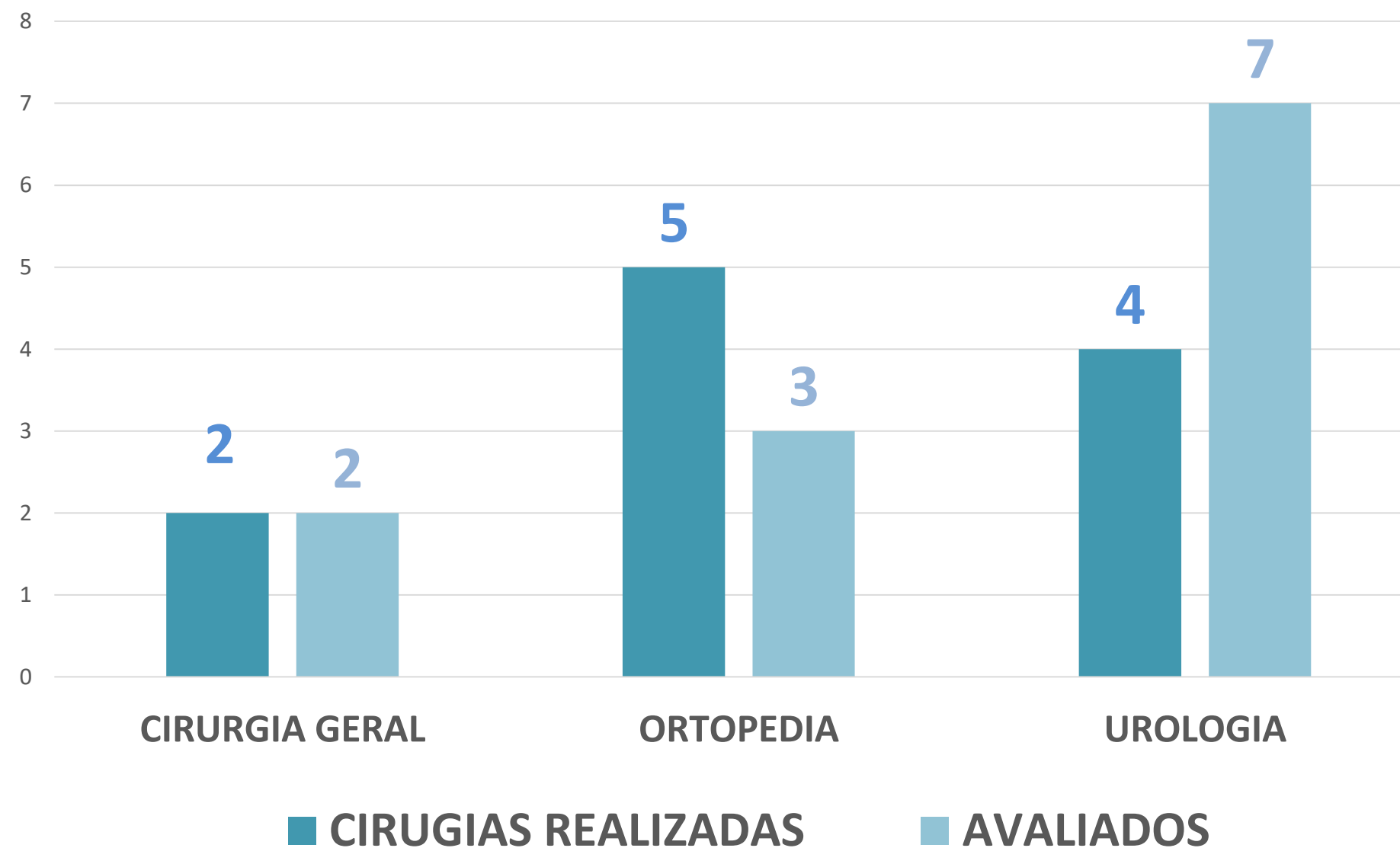


# Opera Paraná - Cirurgias

## Hospital de Guaraniaçu

Q3/2025

CIRURGIAS REALIZADAS	Q1/2025	Q2/2025	Q3/2025
CIRURGIA GERAL	5	6	2
ORTOPEDIA	0	2	5
UROLOGIA	0	0	4
<b>TOTAL</b>	<b>5</b>	<b>8</b>	<b>11</b>

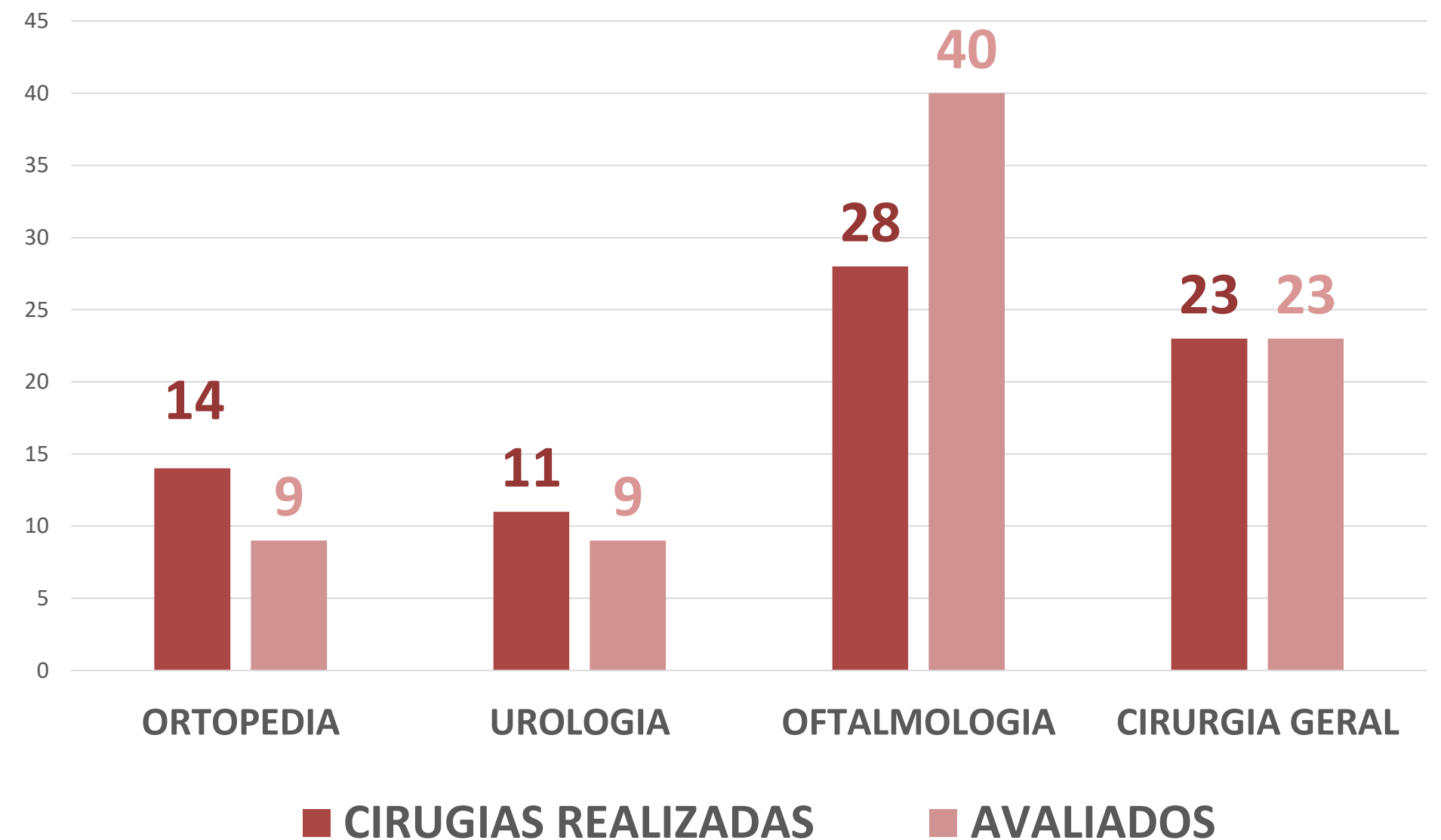


# Opera Paraná - Cirurgias

## Hospital de Foz do Iguaçu

Q3/2025

CIRURGIAS REALIZADAS	Q1/2025	Q2/2025	Q3/2025
ORTOPEDIA	3	10	14
UROLOGIA	2	7	11
OFTALMOLOGIA	49	70	28
CIRURGIA GERAL	4	20	23
<b>TOTAL</b>	<b>58</b>	<b>107</b>	<b>76</b>

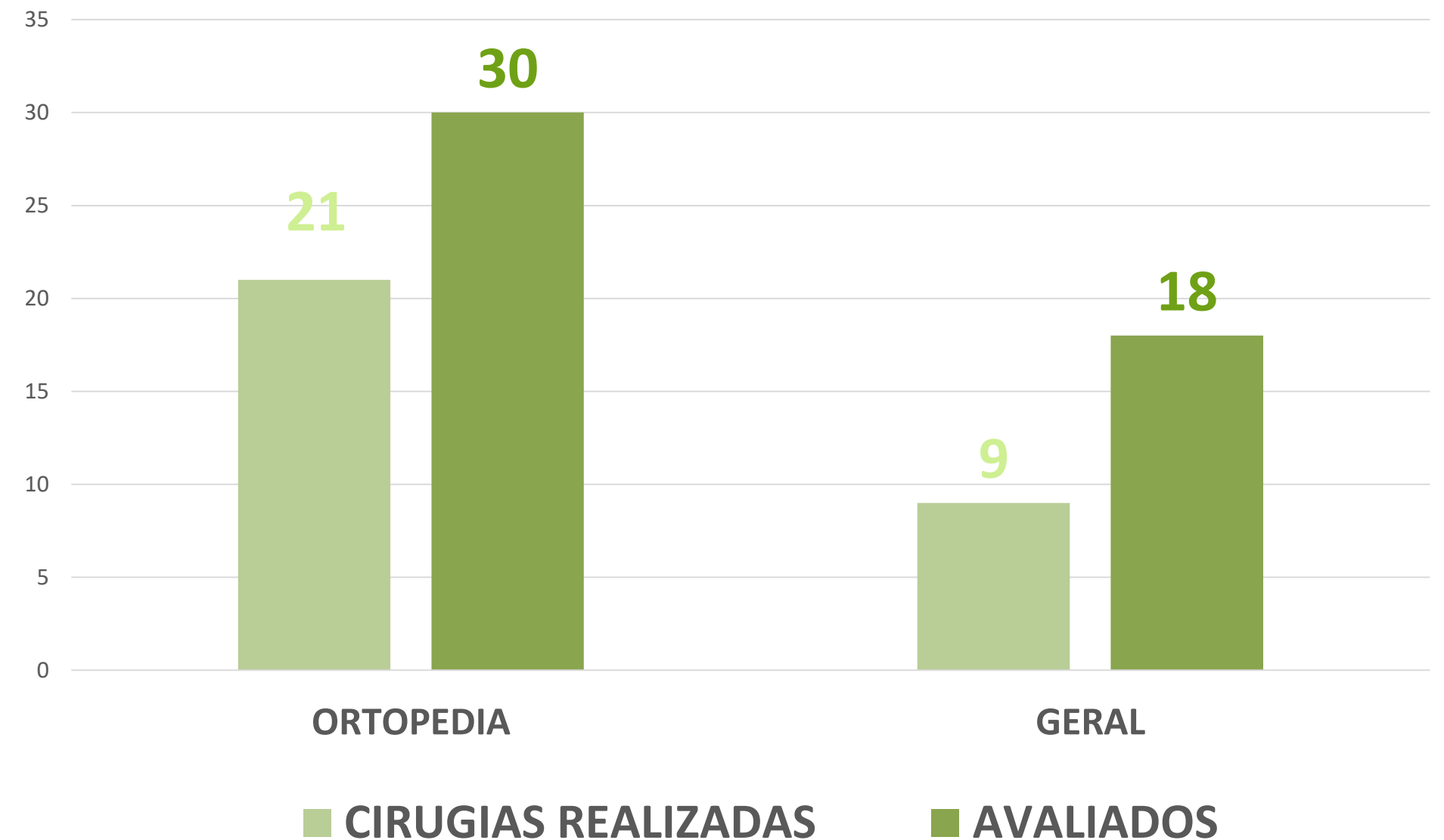


# Opera Paraná - Cirurgias

## Hospital de Medianeira

Q3/2025

CIRURGIAS REALIZADAS	Q1/2025	Q2/2025	Q3/2025
ORTOPEDIA	0	7	21
GERAL			9
TOTAL	0	7	30



# Opera Paraná - Cirurgias

## Hospital Universitário - Cascavel

Q3/2025

CIRURGIAS REALIZADAS	Q1/2025	Q2/2025	Q3/2025
ORTOPEDIA	72	77	0
TOTAL	72	77	0

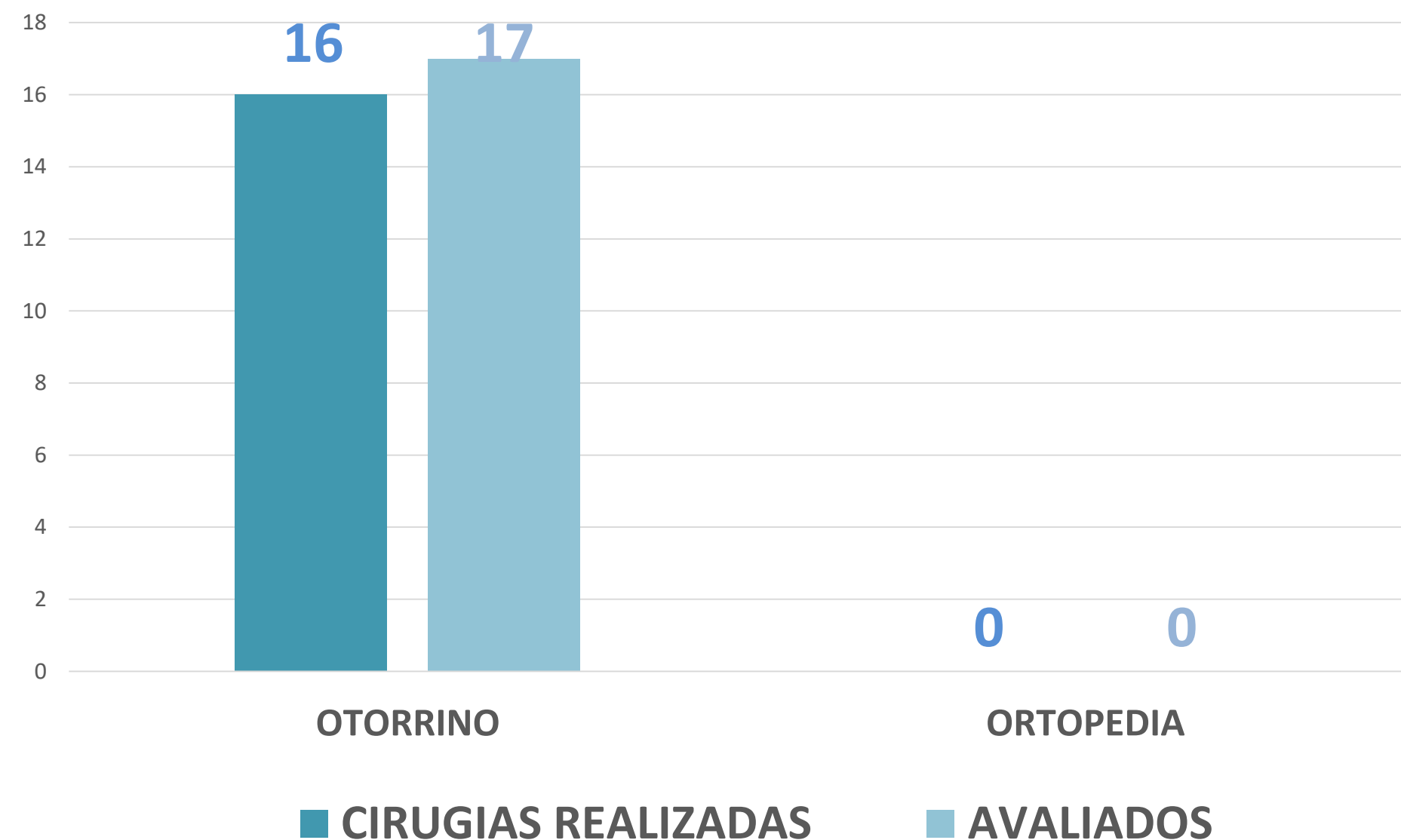


# Opera Paraná - Cirurgias

## Hospital Madalena Sofia - Curitiba

Q3/2025

CIRURGIAS REALIZADAS	Q1/2025	Q2/2025	Q3/2025
ORTORRINO	1	11	16
ORTOPEDIA	1	1	0
TOTAL	2	12	16

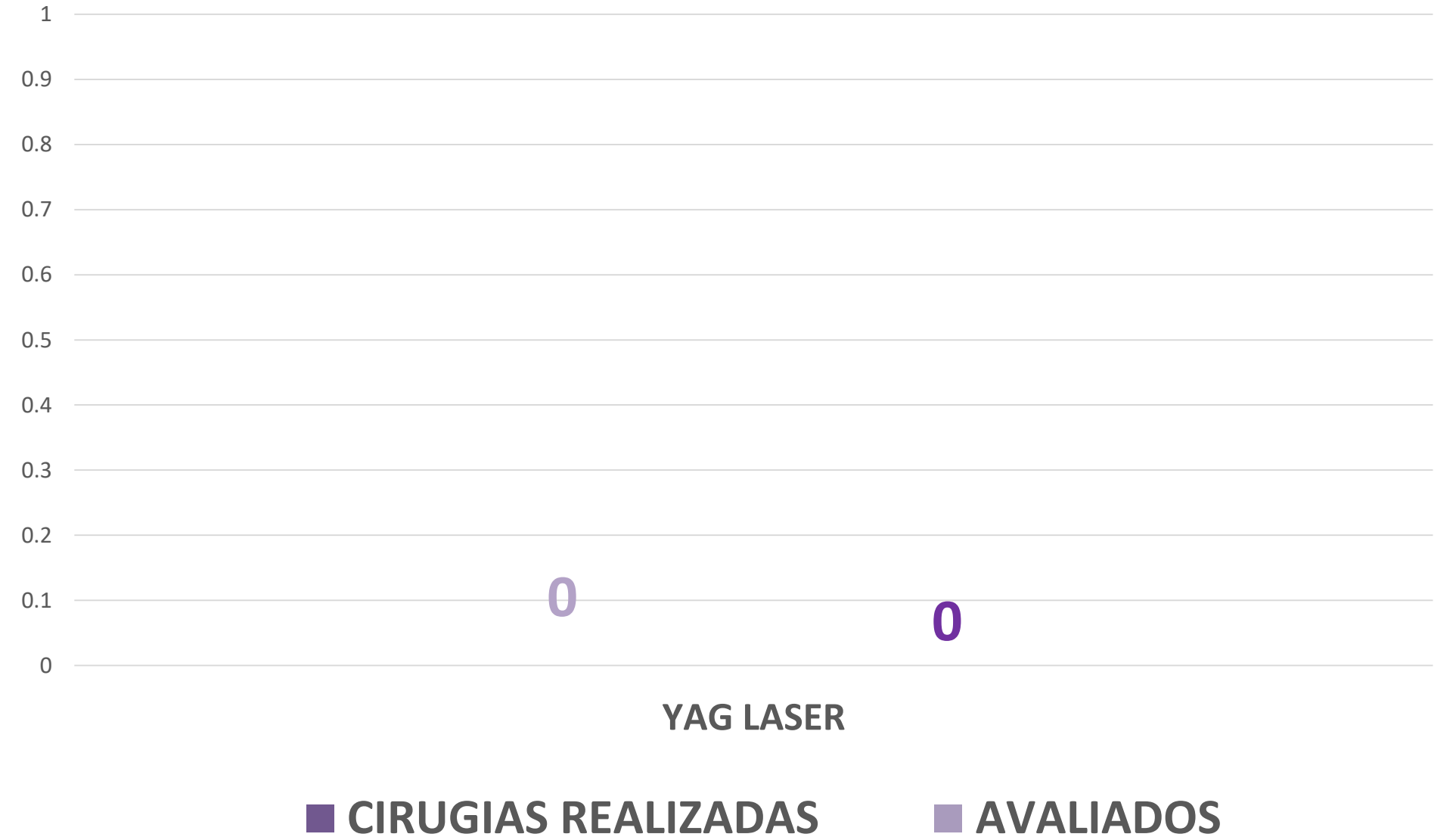


# Opera Paraná - Cirurgias

## Hospital Prime - Cascavel

Q3/2025

CIRURGIAS REALIZADAS	Q1/2025	Q2/2025	Q3/2025
YAG LASER	0	0	0
TOTAL	0	0	0

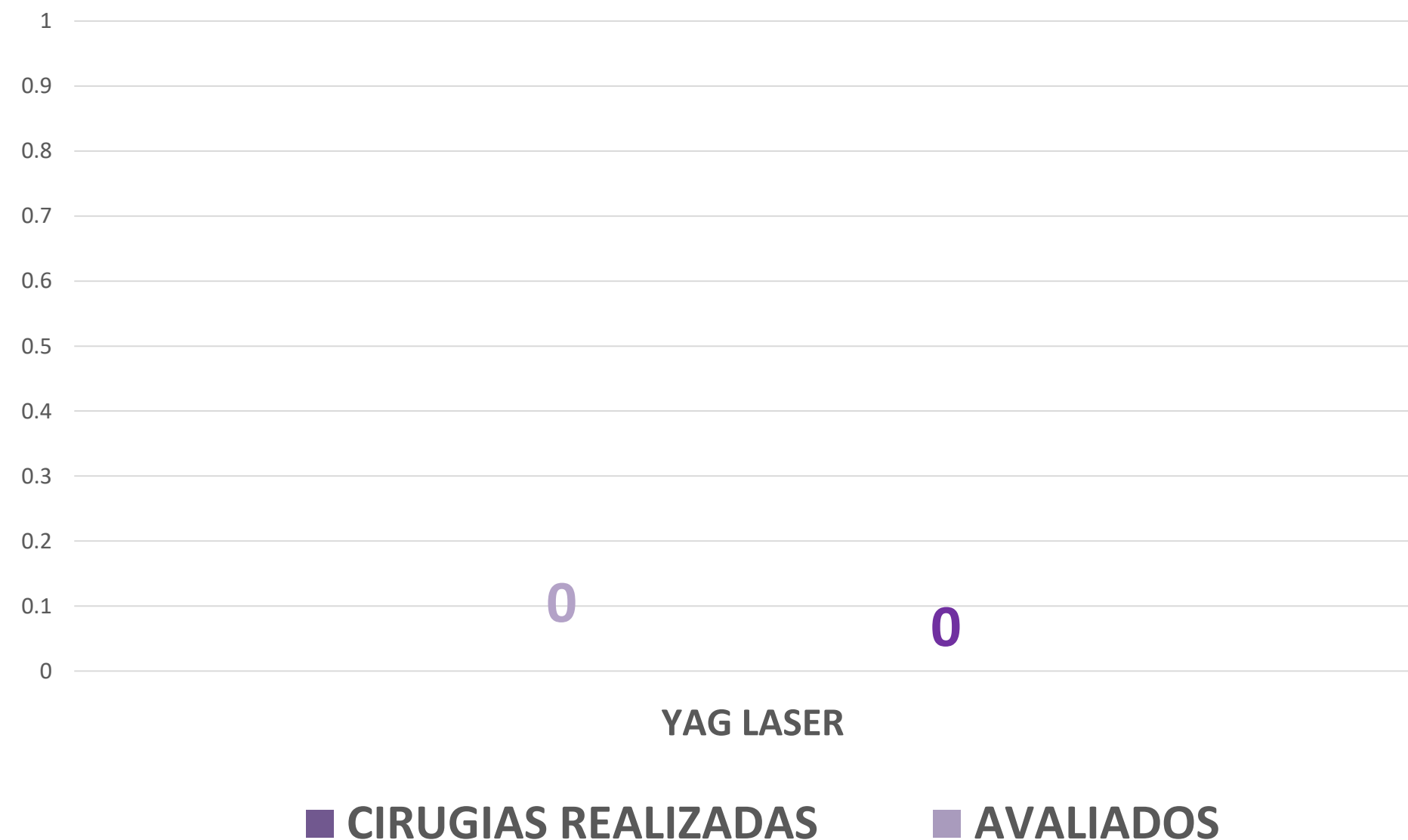


# Opera Paraná - Cirurgias

## Instituto da Visão - Cascavel

Q3/2025

CIRURGIAS REALIZADAS	Q1/2025	Q2/2025	Q3/2025
YAG LASER	0	0	0
TOTAL	0	0	0

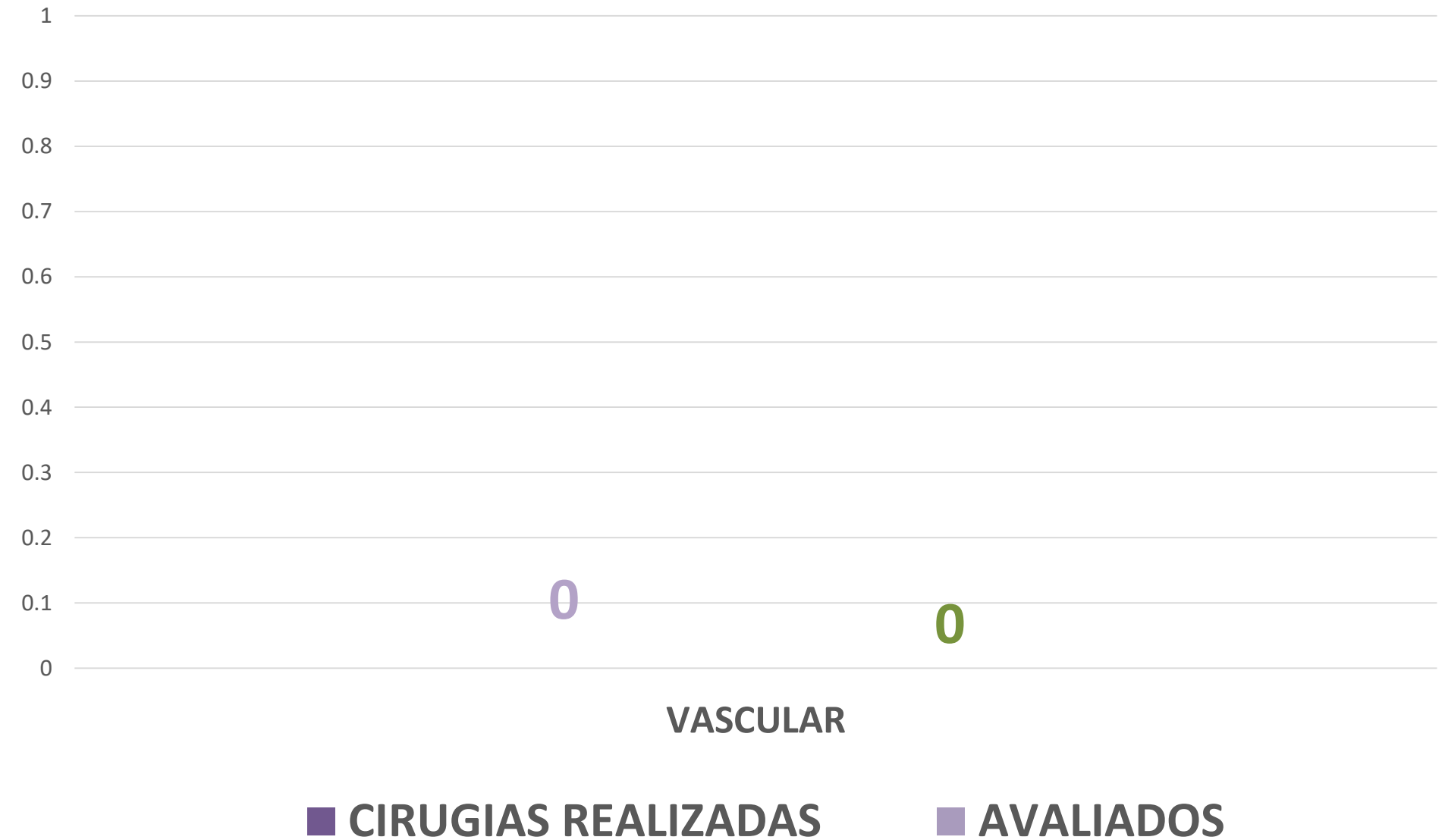


# Opera Paraná - Cirurgias

## Hospital de Toledo

Q3/2025

CIRURGIAS REALIZADAS	Q1/2025	Q2/2025	Q3/2025
VASCULAR	0	20	0
TOTAL	0	20	0

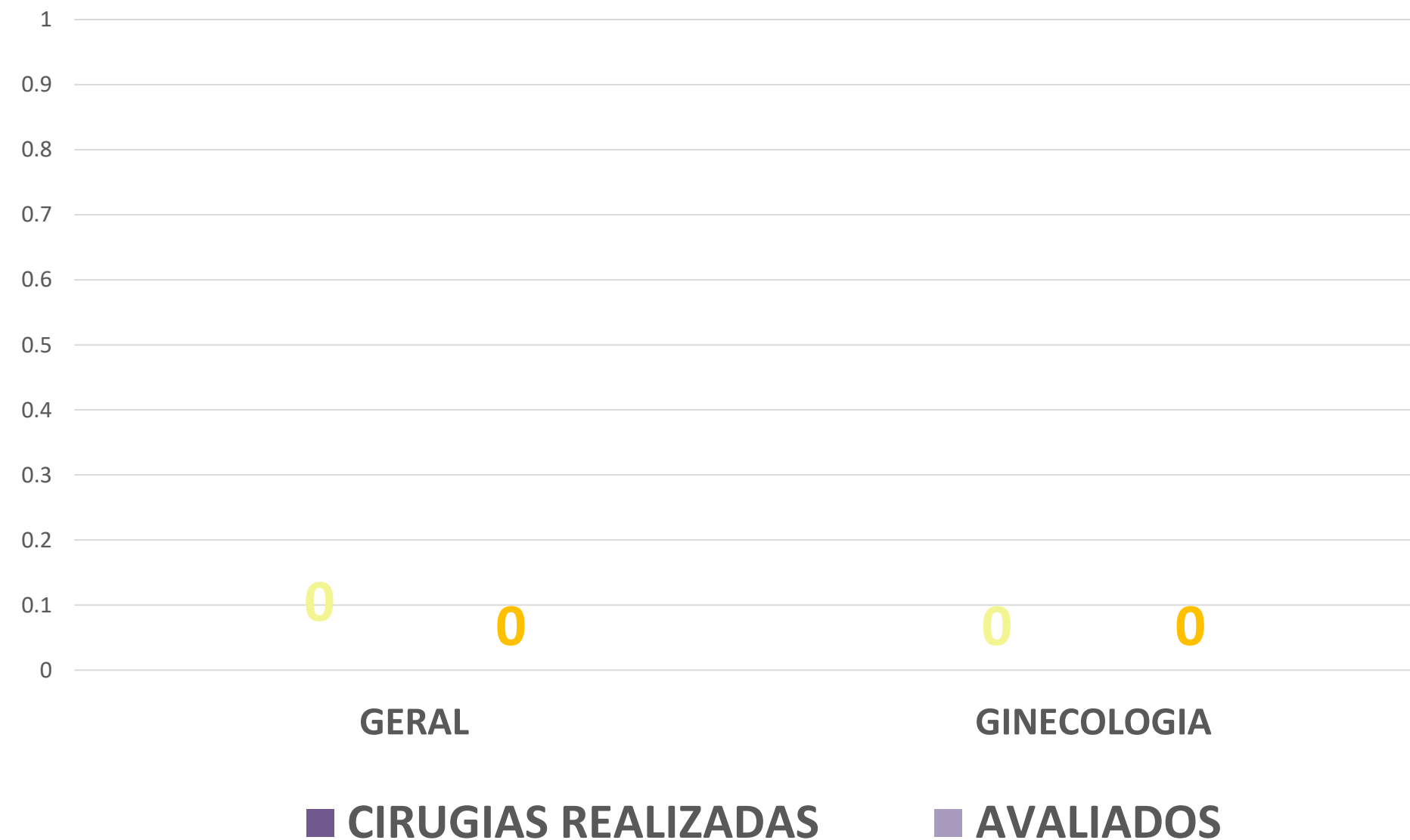


# Opera Paraná - Cirurgias

## Hospital de Santa Izabel

Q3/2025

CIRURGIAS REALIZADAS	Q1/2025	Q2/2025	Q3/2025
GERAL			0
GINECOLOGIA			0
TOTAL	0	0	0

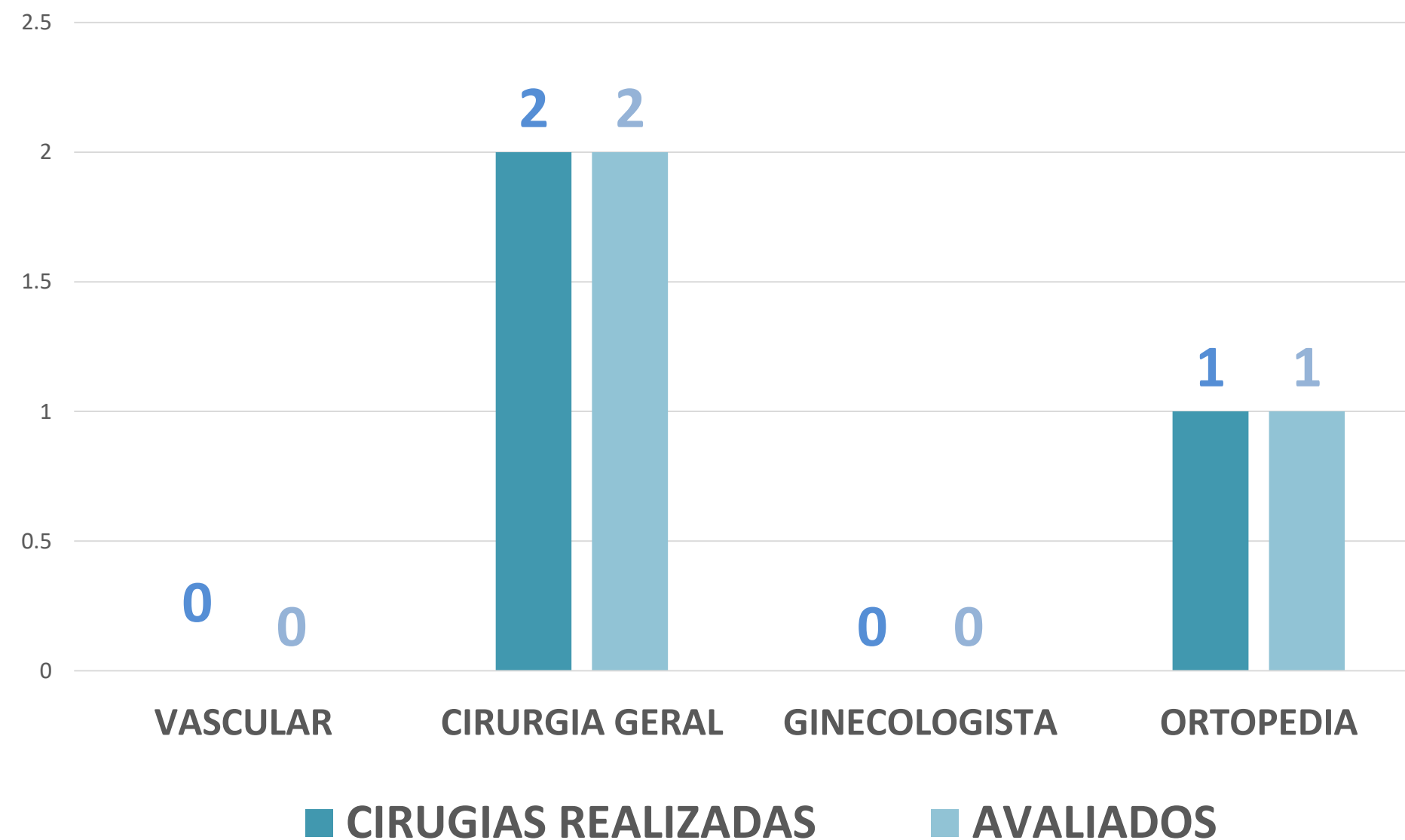


# CONSUD - Cirurgias

## Hospital de Missal

Q3/2025

CIRURGIAS REALIZADAS	Q1/2025	Q2/2025	Q3/2025
VASCULAR	3	3	0
CIRURGIA GERAL	1	2	2
GINECOLOGIA	0	2	0
ORTOPEDIA	-	-	1
<b>TOTAL</b>	<b>4</b>	<b>7</b>	<b>3</b>

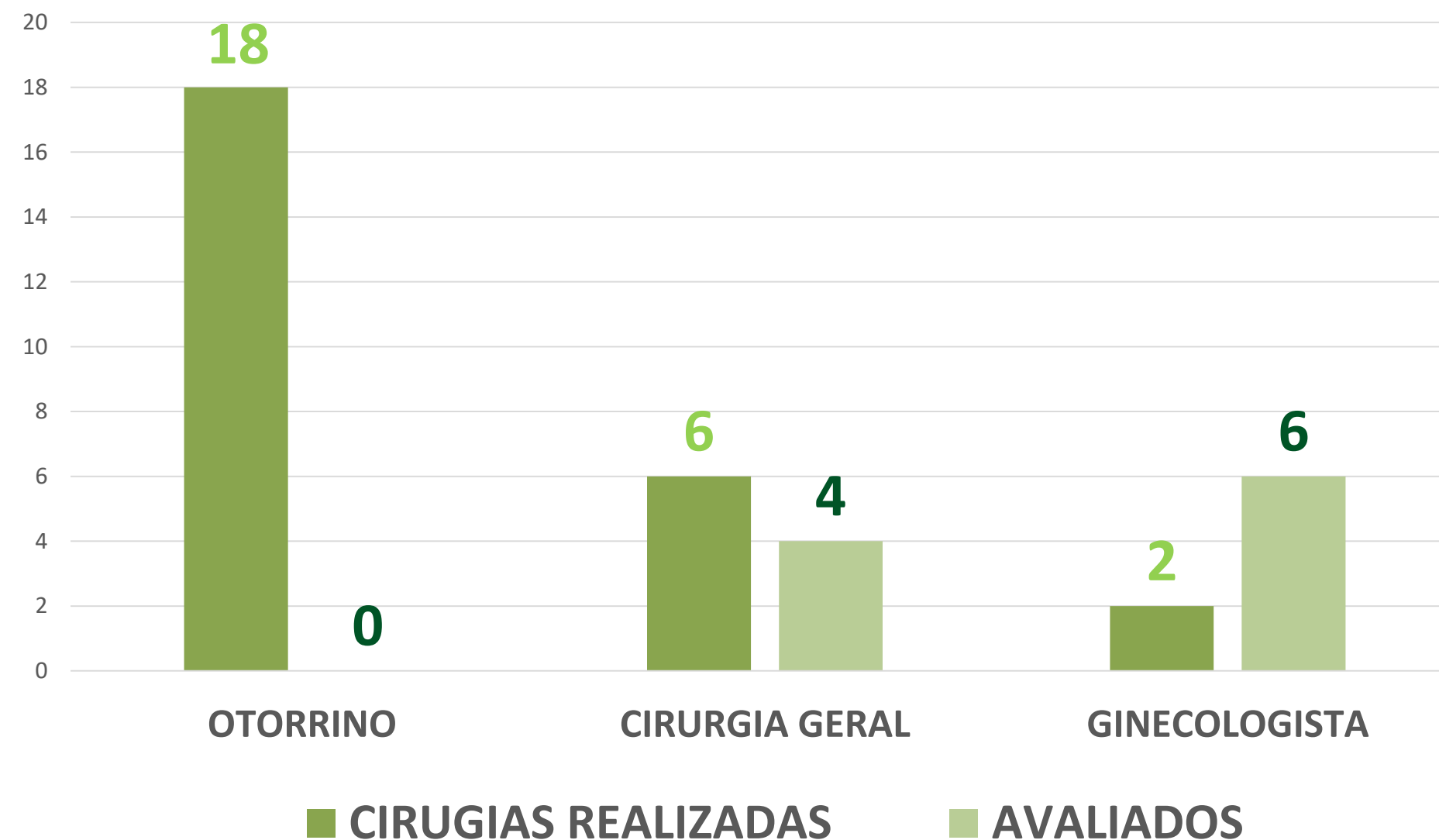


# CONSUD - Cirurgias

## Hospital de Dionísio Cerqueira

Q3/2025

CIRURGIAS REALIZADAS	Q1/2025	Q2/2025	Q3/2025
OTORRINO	13	18	18
CIRURGIA GERAL	6	6	6
GINECOLOGIA	2	2	2
<b>TOTAL</b>	<b>21</b>	<b>26</b>	<b>26</b>

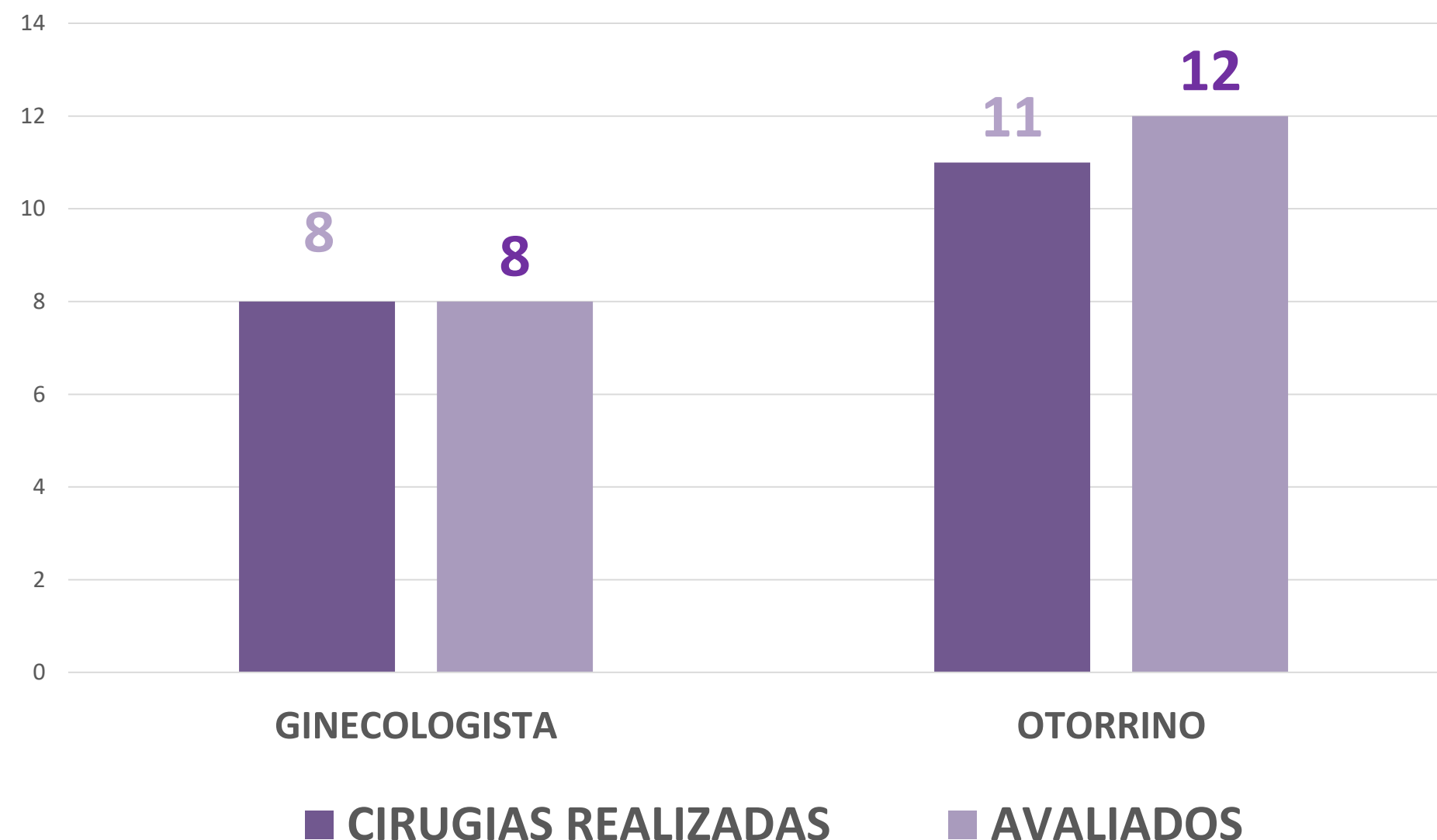


# CONSUD - Cirurgias

## Hospital Madre de Dio (SMI)

Q3/2025

CIRURGIAS REALIZADAS	Q1/2025	Q2/2025	Q3/2025
GINECOLOGIA	0	8	8
OTORRINO	0	12	12
TOTAL	0	20	20

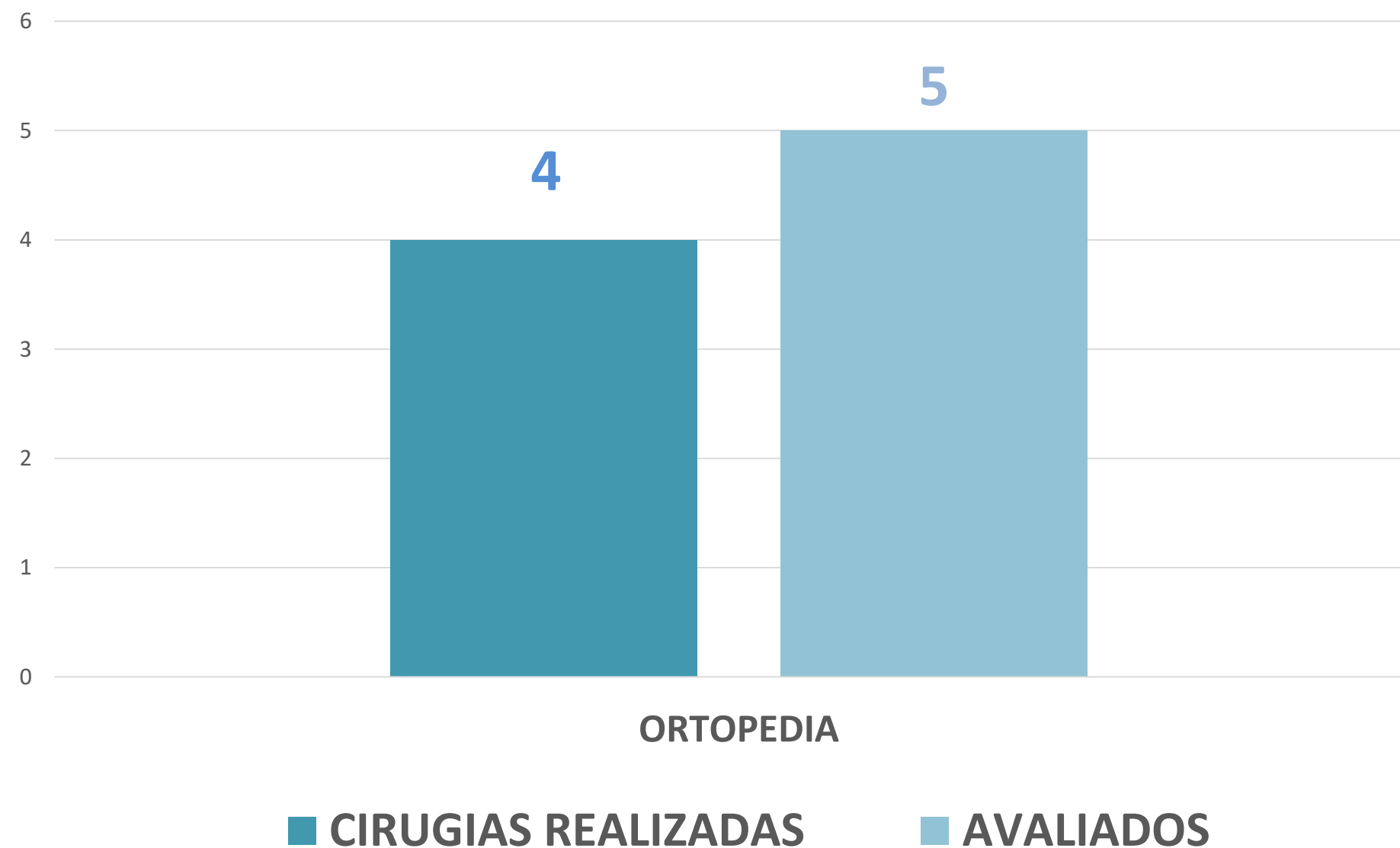


# CONSUD - Cirurgias

## Clínica Dr Douglas Bieseck

Q3/2025

CIRURGIAS REALIZADAS	Q1/2025	Q2/2025	Q3/2025
ORTOPEDIA	0	4	4
TOTAL	0	4	4

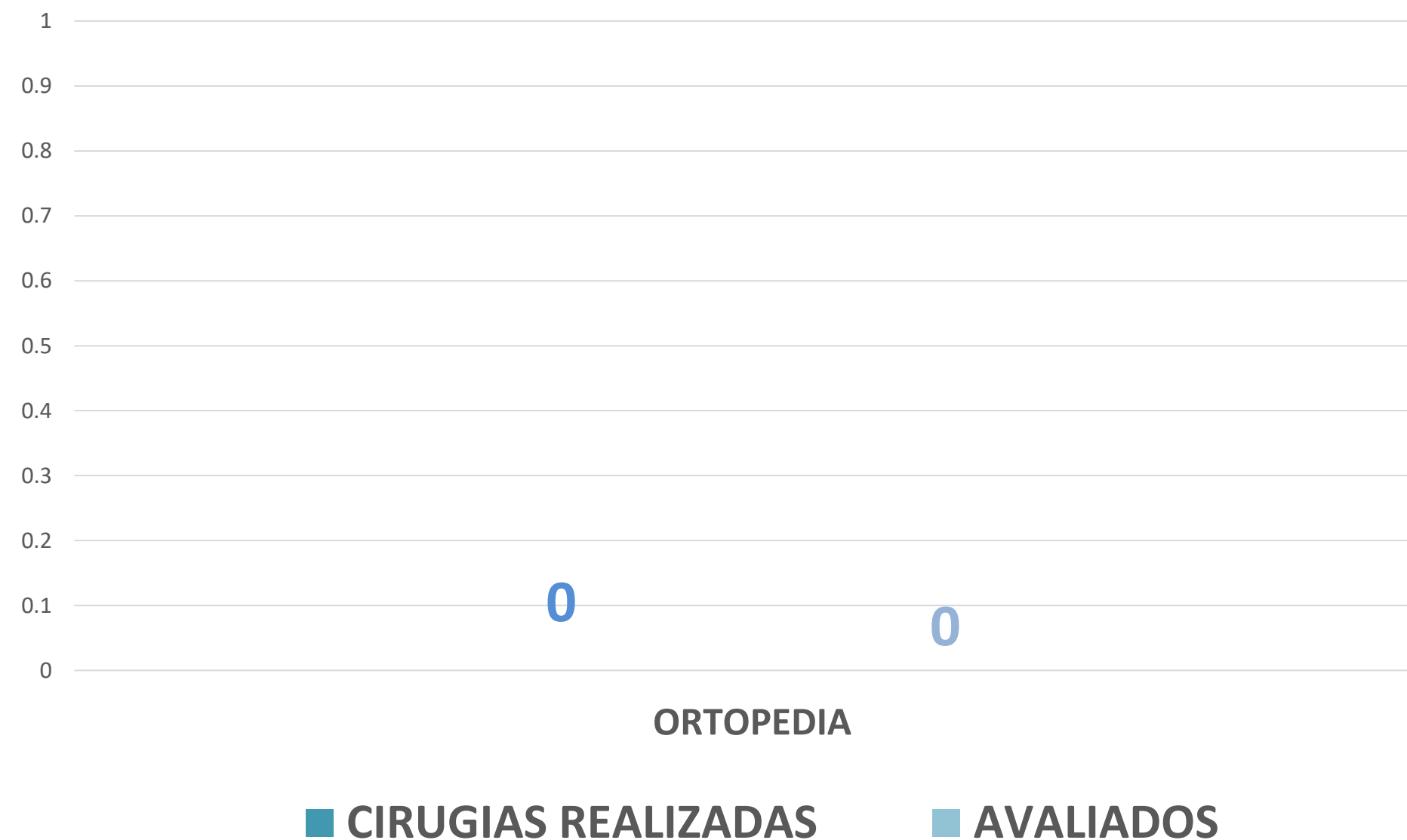


# CONSUD - Cirurgias

## Clínica Dr Mario Martins

### Q3/2025

CIRURGIAS REALIZADAS	Q1/2025	Q2/2025	Q3/2025
ORTOPEDIA	0	2	0
TOTAL	0	2	0

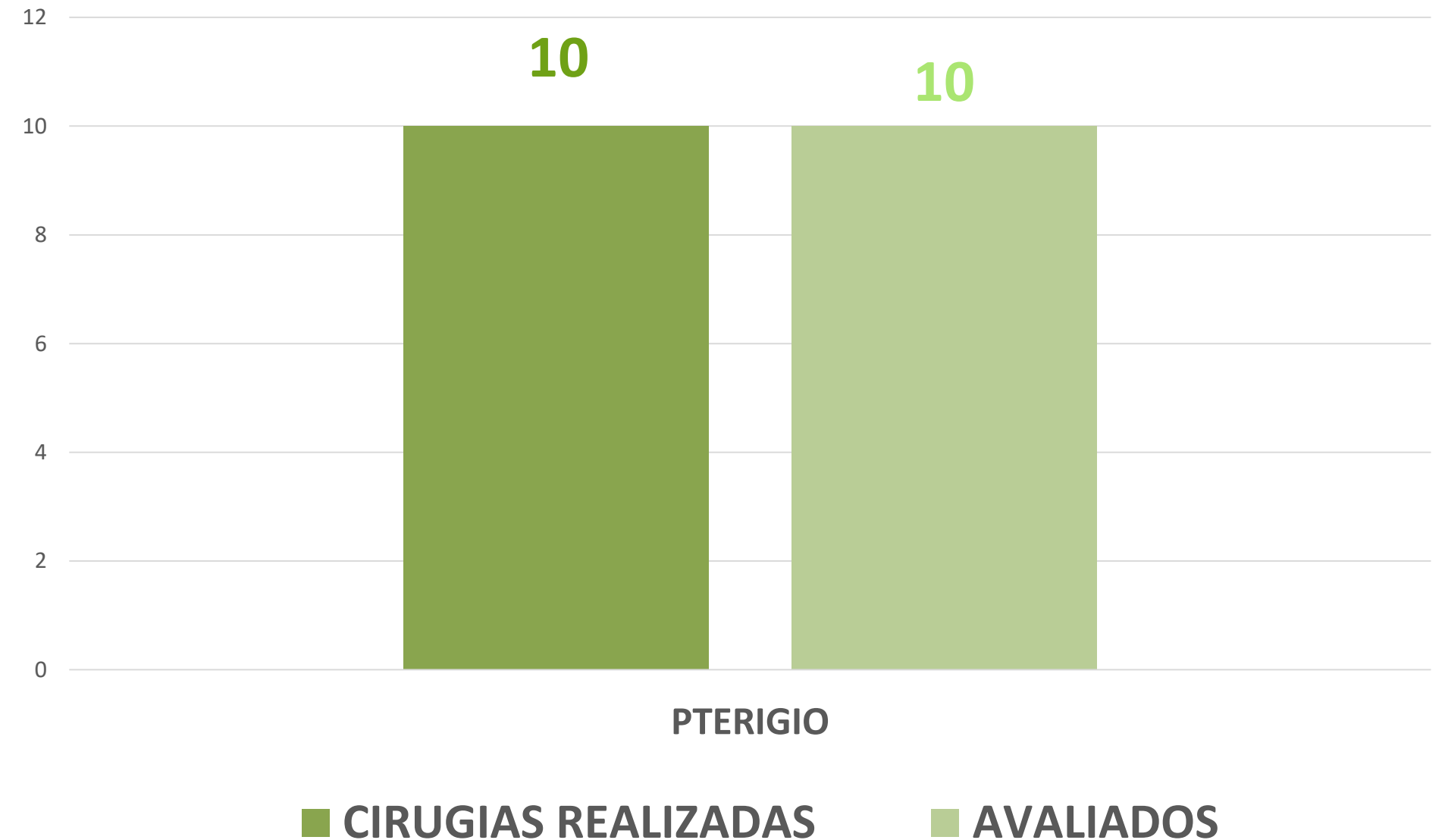


# CONSUD - Cirurgias

## Contemple (Francisco Beltrão)

Q3/2025

CIRURGIAS REALIZADAS	Q1/2025	Q2/2025	Q3/2025
PTERIGIO	0	20	10
TOTAL	0	20	10

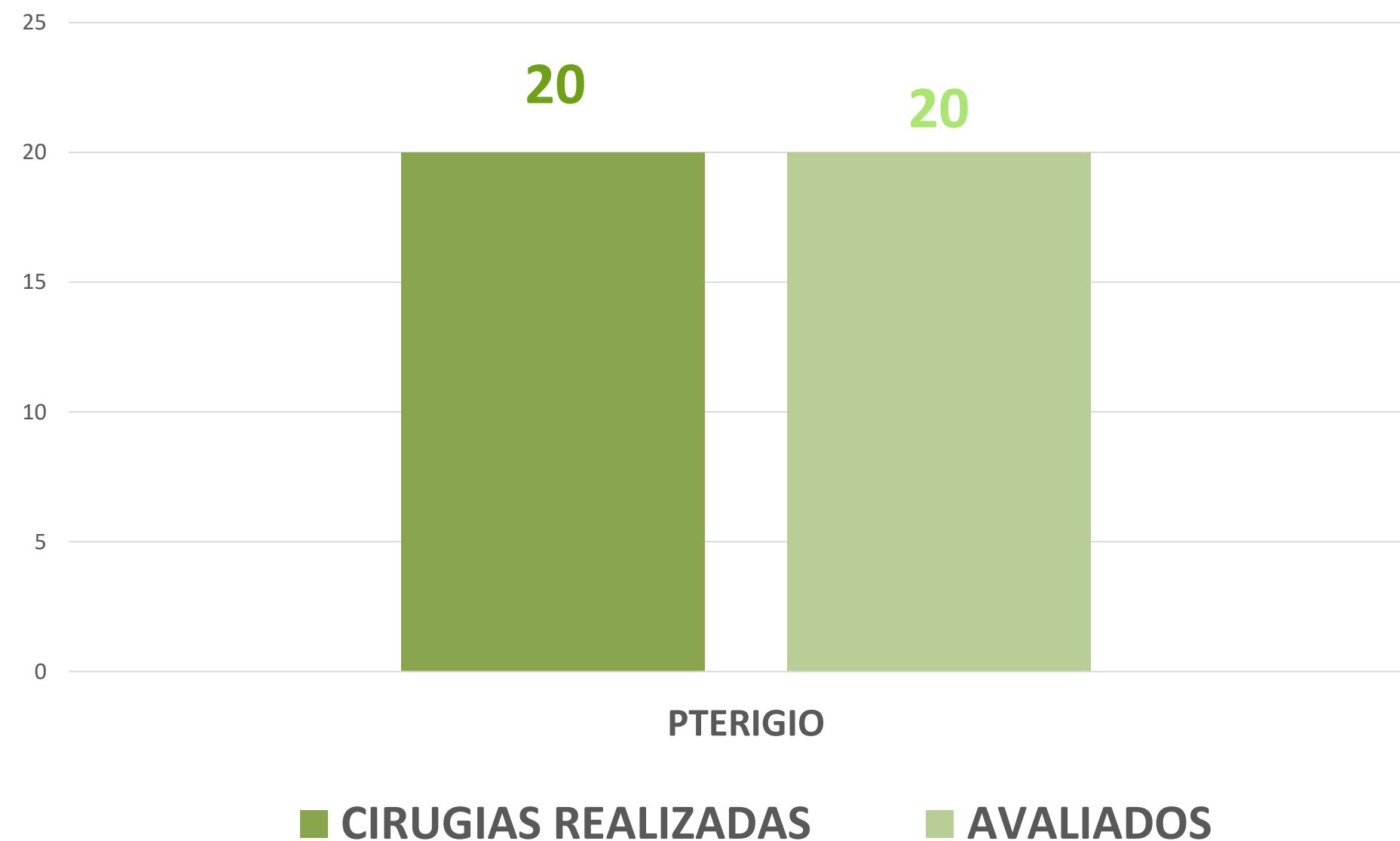


# CONSUD - Cirurgias

## Laizer - Ampére

Q3/2025

CIRURGIAS REALIZADAS	Q1/2025	Q2/2025	Q3/2025
PTERIGIO	0	20	
TOTAL	0	20	



# CONSUD - Cirurgias

## Hospital Sudoeste

### Q3/2025

CIRURGIAS REALIZADAS	Q1/2025	Q2/2025	Q3/2025
PEQUENAS CIRURGIAS	0	0	7
TOTAL	0	0	7



# CONSUD – Investimentos em Exames

## POR QUADRIMESTRE 2025

EXAME	REALIZADOS Q1/2025	REALIZADOS Q2/2025	REALIZADOS Q3/2025
ANGIOTOMOGRAFIA CORONARIANA	26	22	23
AVALIAÇÃO URODINAMICA COMPLETA	13	0	11
CINTILOGRAFIA DE MIOCÁRDIO PARA AVALIAÇÃO DA PERFUSÃO DE EST	8	0	
CINTILOGRAFIA DE MIOCARDIO PARA AVALIAÇÃO DA PERFUSÃO DE REP	8	0	45
CINTILOGRAFIA RENAL	5	16	
COLONOSCOPIA	27	61	81
COMPIMETRIA COMPUTADORIZADA (MONOCULAR)	21	0	
CONTRASTE PARA EXAMES	77	0	91
ECOCARDIOGRAFIA TRANSTORÁCICA	64	0	107
ELETROMIOGRAMA	27	0	24
ENDOSCOPIA DIGESTIVA ALTA	66	91	125
LAUDO PARA EXAMES DE RAIOS X FILME DIGITAL	836	926	857
TRATAMENTO ESCLEROSANTE MEMBROS INFERIORES (UNILATERAL)	32	0	45
URETROCISTOGRAFIA	8	0	3

# CONSUD – Investimentos em Exames

## TOTAL ANUAL 2025

EXAME	TOTAL ANUAL 2025
ANGIOTOMOGRAFIA CORONARIANA	71
AVALIAÇÃO URODINAMICA COMPLETA	24
CINTILOGRAFIA DE MIOCÁRDIO PARA AVALIAÇÃO DA PERFUSÃO DE EST	
CINTILOGRAFIA DE MIOCARDIO PARA AVALIAÇÃO DA PERFUSÃO DE REP	61
CINTILOGRAFIA RENAL	
COLONOSCOPIA	169
COMPIMETRIA COMPUTADORIZADA (MONOCULAR)	21
CONTRASTE PARA EXAMES	168
ECOCARDIOGRAFIA TRANSTORÁCICA	171
ELETROMIOGRAMA	51
ENDOSCOPIA DIGESTIVA ALTA	282
LAUDO PARA EXAMES DE RAIOS X FILME DIGITAL	2619
TRATAMENTO ESCLEROSANTE MEMBROS INFERIORES (UNILATERAL)	77
URETROCISTOGRAFIA	11

# CONSUD – Investimentos em Exames e Procedimentos

## POR QUADRIMESTRE 2025

EXAME	REALIZADOS Q1/2025	REALIZADOS Q2/2025	REALIZADOS Q3/2025
RESSONÂNCIAS MAGNÉTICA	134	384	260
TOMOGRAFIAS	253	342	451
ULTRASSONOGRAFIAS	1462	2.241	2.686

EXAME	REALIZADOS Q1/2025	REALIZADOS Q2/2025	REALIZADOS Q3/2025
EXAMES LABORATORIAIS	44.964	45.595	51.083

PROCEDIMENTO	REALIZADOS Q1/2025	REALIZADOS Q2/2025	REALIZADOS Q3/2025
PRÓTESES DENTÁRIAS	103	149	202

CONCESSÃO DE ÓRTESES	REALIZADOS Q1/2025	REALIZADOS Q2/2025	REALIZADOS Q3/2025
APARELHO AUDITIVO	30	44	28

# CONSUD – Investimentos em Exames e Procedimentos

## TOTAL ANUAL 2025

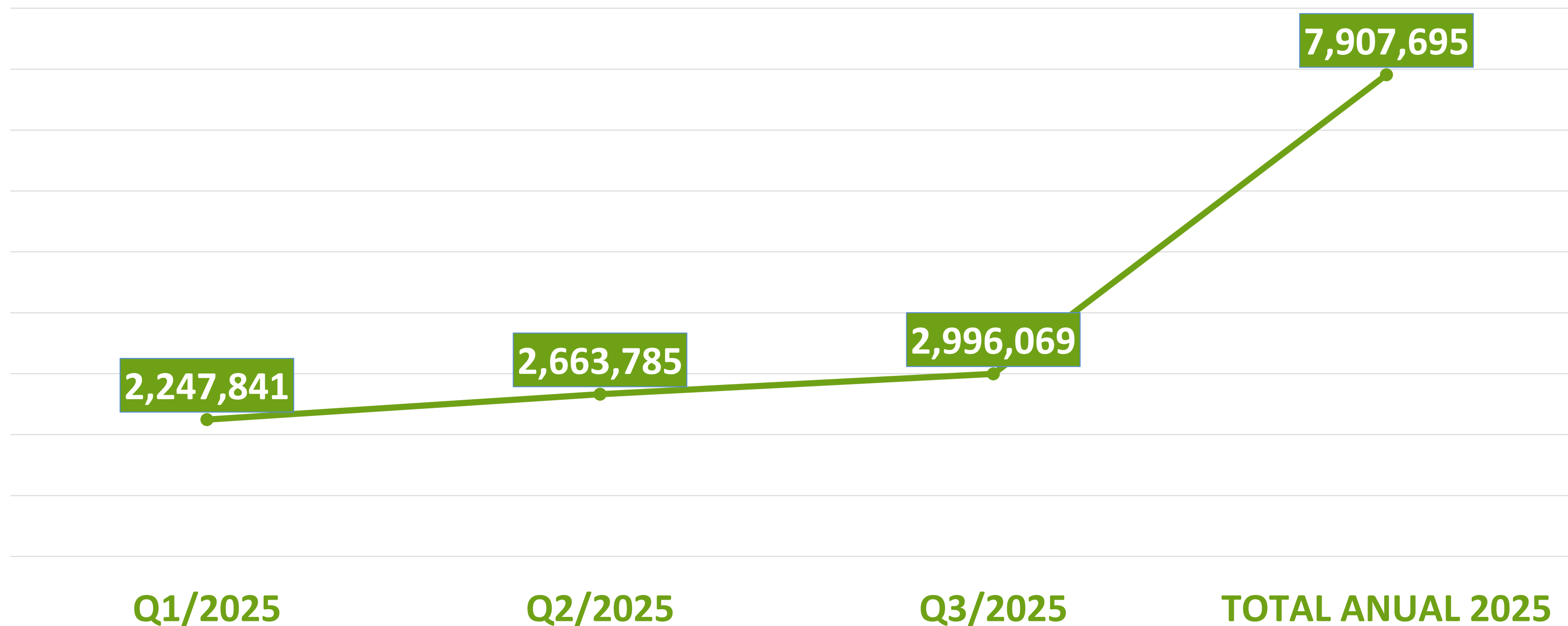
EXAME	TOTAL ANUAL 2025
RESSONÂNCIAS MAGNÉTICA	778
TOMOGRAFIAS	1.046
ULTRASSONOGRAMAS	6.389

EXAME	TOTAL ANUAL 2025
EXAMES LABORATORIAIS	141.642

PROCEDIMENTO	TOTAL ANUAL 2025
PRÓTESES DENTÁRIAS	454

CONCESSÃO DE ÓRTESES	TOTAL ANUAL 2025
APARELHO AUDITIVO	102

# Dispensação de medicamentos, insumos e outros produtos



Fonte: SIGSS

# Secretaria Municipal de Saúde

Apresentação Relatório Quadrimestral - RDQA Q3/2025

Relatório Anual de Gestão (RAG) 2025

**CAPANEMA**

GOVERNO DO MUNICÍPIO

Gente que Trabalha, Cidade que Cresce.

